

# د هوپو کتابونه د ابتدایي سواد زده کړې نصاب د لومړني ښوونځي ښوونکو لپاره

۲ ټولګي - ۱ کتاب

## جادویي آس

لېکونکې: ادریس شاه



لېکونکې  
آغلی ډاکټر ډینس نیسل  
د هوپو کتابونه  
د لومړنیو زده کړو ریسه



Published by  
Hoopoe Books

Hoopoe Books is an imprint of  
The Institute for the Study of Human Knowledge (ISHK)  
A USA Educational Non-Profit Organization

د هوبو کتابو معلوماتو، غږیزو موادو او نښوونکو لارښودونو لپاره د لاندې ادرسونو له  
په متحده ایالاتو کې یو تعلیمي سازمان

For more information on Hoopoe Books, audio materials  
and Teacher's Guides, please contact:

د هوبو کتابو معلوماتو، غږیزو موادو او نښوونکو لارښودونو لپاره د لاندې ادرسونو له  
لارې په اړیکه کې شی:

Hoopoe Books  
548 Market St., #39187  
San Francisco, CA 94104-5401 USA  
www.hoopoebooks.com  
برېښنالیک (Email): hoopoebooks@ishk.net

The original version of *The Magic Horse* was published in  
1968 in *Caravan of Dreams* by Idries Shah.

د «جادویی آس» اصلي نسخه په ۱۹۶۸ کې د ادریس شاه لخوا د «خوبونو په کاروان»  
کې خپره شوې وه.

Copyright © 2017 The Institute for the Study of Human Knowledge  
Text from *The Magic Horse* copyright © 1998 The Estate of Idries Shah  
Illustrations from *The Magic Horse* copyright © 1998 Julie Freeman

د چاپ حق © ۲۰۱۷ د بشري پوهې د مطالعې انستیتیوت  
جادویی آس متن © ۱۹۹۸ د ادریس شاه میاشد  
جادویی آس انځورونه © ۱۹۹۸ جولۍ فریمن

# لړ لیک د عنوانونو فهرست

۱	د هوبو د کتابونو د لړۍ پېژندنه
۱	د دې کیسې موخه
۲	دا لارښود څنگه له تاسې سره مرسته کولای شي
۳	په ټولګي کې د کیسو د کارولو لپاره درسي پلانونه
	جادوږی آس د کیسې درسي پلان
۴	لومړۍ ورځ: د کیسې لومړۍ لوستنه - لومړۍ برخه
۶	دوهمه ورځ: د کیسې لومړۍ لوستنه - دوهمه برخه
۷	درېیمه ورځ: د کیسې دوهمه لوستل
۸	څلورمه ورځ: د کیسې درېیمه لوستنه (د کلیدي نظرونو انعکاس)
۹	پنځمه ورځ: د سواد د مهارتونو جوړول
۹	د کیسې د کلمو سره د جملو لیکل
۹	د کیسې د پېښو ترتیبول (لومړۍ برخه)
۱۰	شپږمه ورځ: د سواد مهارتونو نوره وده
۱۰	د لغتونو جوړول
۱۱	د کیسې د پېښو ترتیبول (دوهمه برخه)
۱۲	لغتونه/مفاهیم: تشبېهات
۱۳	اوومه ورځ: د سواد مهارتونو نوره وده
۱۳	د مفاهیمو رامنځ ته کول/وسعت ورکول
۱۴	د کیسې مفاهیمو په اړه لیکل
۱۴	د سواد زده کړې اضافي فعالیتونه
۱۴	له نمونو سره د جملې لیکل
۱۵	لغتونه
۱۶	املا
۱۶	ګرامري مفهومونه
۱۷	رسم کول او بیا ویل
۱۸	د کیسې اړوند لیکل
۱۹	د قصې بیا ویل لکه د قصه ویونکي په څیر
۲۰	د نندارې (تمثیل) په بڼه د کیسې وړاندې کول
۲۳	له کورنۍ سره د کیسې شریکول
۲۳	له کورونو د کیسو راټولول
	همدا راز په دې لارښود کې:
	د یو ساده کتاب د جوړولو لارښوونه
	د زده کوونکو د اجرا د ارزونې چارټ
	د ټولګي د اجرا د ارزونې چارټ


آغلی ډاکټر ډینس نیسل، د بشري پوهې د مطالعې انستیتیوت د لومړنیو زده کړو رییس او د اغیزمن تعلیم لپاره د ملي ښاري اتحادیې همکاره ده. هغه د اغیزمن تدریس په اړه ورکشاپونه او سیمینارونه ترسره کوي او د ښوونکو لپاره د څو میتودونو کتابونو او د سواد زده کړې په اړه مقالو لیکواله ده. هغې د ښوونې او روزنې په اړه د کتاب بیدار ځوان ذهنونو مدیره هم ده چې د مالور (Malor) کتابونو لخوا خپور شوی.

کله چي تاسي ته کتاب ورسيد...



دلته په دي لارښود کې ډېر مهم فعالیتونه دي چې تاسې يې يوازې په کتاب کې تر سره کولای شئ. کله چې دا کتاب ټولګي ته د چمتو کېدو لپاره ولولئ، تاسې هغه فعالیتونه غوره کړئ کوم چې تاسې يې ستاسې سره د شته موادو په وسيله تر سره کولای شئ.

په دي لارښود کې، تاسو او ستاسو زده کونکي کولی شئ د لیکلو او انځورونو لپاره خپل کتابونه جوړ کړئ. که تاسو د خپلو زده کونکو لپاره تالیفي کتابونه نلرئ، زده کونکي کولی شي له دي څخه په ټولګي يا کور کې د لیکلو فعالیتونو لپاره کار واخلي چې د لیکلو مهارتونه يې ښه شي.



## د هوپو د کتابونو د سلسلې پېژندنه

دغه کیسې له پېړیو پېړیو راهیسې په افغانستان او منځنۍ آسیا کې د خلکو پر ژبو دي. بنایي تاسې، یا ستاسې د کورنۍ کوم غړي به، له یوې یا دوو دغه ډول کیسو سره له وړاندې بلد یاست. دا کیسې یوازې د تفریح لپاره نه دي، بلکې داسې کښل (طرحه) شوي چې له مور تاسې سره د خپلو ځانونو او خپلې نړۍ په پېژندلو کې مرسته کوي. کله چې ښوونځي کم وي، له نکلونو څخه د زده کړې د وسیلې په توګه کار اخلو.

د هوپو ډېری کیسې د ادريس شاه لخوا بیاوېل شوي چې د پغمان څخه راغلي و او د خپل ژوند ۳۰ کاله یې د لویانو او ماشومانو دواړو لپاره د دودېرو کیسو په راټولولو، غوره کولو او ژباړلو کې تېر کړل. هغه د هوپو د دې کتاب لیکوال دی. نو، دغه کیسې اوس په ټوله نړۍ کې خلک لولي او خوښوي یې.

ماشومان له دې کیسو څخه د خپلې پوهې د کچې او وس مطابق ګټه اخلي. بنایي ماشوم په سر کې د کیسې له یوازې یوې څېرې یا پېښې سره بلد شي، او بنایي تر ټولو څرګنده معنا یې درک کړای شي، خو له هر ځل لوستلو سره ترې نور څه زده کوي، او ورو ورو ورڅخه نوري معناګانې، نظريې او بصیرتونه لاس ته راوړي.

د دې کیسو په تکراري اورېدلو ماشومان له خپل ژوند سره بلدتیا زده کوي، او په بېلابېلو حالاتو کې د خلکو د سوچ او غبرګون په اړه فکر کولو ته مجبورېږي. دغه نکلونه له ماشومانو سره د سوچ او کار د اغېزمنو او نااغېزمنو بڼو او طریقو ترمنځ په توپیر کولو کې مرسته کوي. دغه کیسې ماشومانو ته په ځان باور، پر غیرمنطقي وېرو (ډارونو) د برلاسي وړتیا، او د تاوتریخوالیزې (متشده) مقابله پر ځای د سوله ییز تفاهم خپلولو د لارو چارو پر شمول نورې ډېرې غوره بېلګې ورنښي.

## د دې کیسو موخه

تاسې به په ټولګیو کې د هوپو د کیسو په کارولو سره ګڼې لاسته راوړنې ولرئ. تاسې به:

- زده کوونکي وهڅوي چې د افغانستان د شتمن کلتور په قدر پوه او خوند ترې واخلي کوم چې یو نسل نه بل نسل ته پاتې دي.
- ماشومان دې ته وهڅوي چې د افغانستان د نکلونو، چې له پښتونو (نسلونو) راهیسې د خلکو پر ژبو دي، قدر وکړي، او خوند ترې واخلي.
- د کیسې ژبني جوړښتونه او کلمې داسې وکاروي چې له ماشومانو سره به د ژبې په خبرو او لیکلو دواړو په اغېزمنه کارونه کې مرسته وکړي.
- ماشومانو ته د دې فرصت ور کړئ چې د کیسې د مطالبو په اړه داسې فکر وکړي چې د هغوی د ژوند په بډاینه کې ورسره مرسته وکړي.
- د خپلو زده کوونکو سره د دې ادبي اثارو په لوستلو سره خپلې اړیکې پیاوړې کړئ.
- ماشومانو ته داسې لاري وروښایاست چې کیسې له خپلو کورنیو سره ګډې کړي.
- زده کوونکي به پخپله قصه ویونکي شي، او د افغانستان د قصې ویلو دود به بیا راژوندي کړي.

## دا لارښود څنگه له تاسې سره مرسته کولای شي

ویل، لوستل، لیکل او فکر کول ټول یو د بل سره تړلي دي. د دې لپاره چې زده کوونکي ښه لوستونکي او لیکوال شي، دوی باید په څلورو برخو کې خپل ظرفیتونو ته وده ورکړي.

پداسې حال کې چې د زده کړې په ځینو برخو کې د حفظ کولو لپاره ځای شته، کله چې زده کوونکي د حفظ کولو نه د معلوماتو لپاره کار اخلي، دوی ډیرې وختونه د هغه څه په اړه فکر کولو یا پروسس کولو فرصت نه ترلاسه کوي چې دوی یې حفظ کوي. زده کوونکو ته د وړاندوینې او پوښتنې کولو او پوښتنو ته د ځواب ویلو ښوونه چې هیڅ یو سم ځواب نلري د دوی سره د لوړې کچې فکر کولو مهارتونو لکه انتقادي، منطقي، تحلیلي، احتمالي او تحلیلي فکر رامینځته کولو کې مرسته کوي. د زده کوونکو هڅول چې د کیسې په اړه بحث وکړي، خپل فکر څرګند کړي د دوی فکر هڅوي او د اوریدلو او خبرو کولو مهارتونو ته وده ورکولو کې مرسته کوي چې د دوی لوستل او لیکل به ډیر اغیزمن کړي. ژوندی بحثونه هم خوندور دي او په زده کوونکو کې د زده کړې مینه رامینځته کوي.

دا قصې د پیریو لرغونتوب لري چې له یو کس نه بل کس ته له نسلونو په ټول افغانستان کې تکرار شوي دي. په دې طریقه، د پوهې او تکرار له لارې، د دوی تازه بصیرت هڅول کیږي او د خلکو په وړاندې فکر کولو کې یې انعطاف رامنځ ته کېږي. د دې پخوانیو قصو په ویلو او زموږ د قصې ویلو غني دود د درلودلو له کبله به مور ټول مستفید شو.

دا لارښود، د هوپو د کیسو د لړۍ د یوې کیسې د صنفی استعمال لپاره تاسې ته ګام په ګام درسي پلانونه درکوي. که لاندې ټکي په پام کې وساتئ نو زده کوونکي به له دې کیسو څخه ډېر څه ترلاسه کړي:

• د دې لپاره چې زده کوونکي له کیسې سره بلد شي، او پخپله د کیسې تر لوستلو وړاندې د هغې پر معناګانو پوه شي، هغوی باید دا کیسې څو څو ځله واورې. دا لارښود به زده کوونکیو ته د کیسې د لوستلو، بیا پر هغوی د کیسې د لوستلو، او بالاخره، د زده کوونکیو ترمنځ په خپلو کې د کیسو د لوستلو په اړه ځینو مهمو ټکیو ته ستاسې پام ور واړوي.

• زده کوونکي به هله په دې کیسه ښه پوه شي، او ذهن ته به یې وسپاري چې له تاسې او خپلو نورو ټولګیوالو سره پرې بحث وکړي، او د کیسې پېښو ته له خپلو تجربو سره تړاو ورکړي. دا لارښود به په بحث کې د زده کوونکیو د رانښکېلولو (شاملولو) د لارو چارو په اړه مشورې درکړي، چې زده کوونکي په خپل تعبیر هغه معناګانې بیان کړای شي چې کیسې یې د دوی لپاره لري.

• زده کوونکي به هغه وخت له کیسو ښه خوند واخیستلای شي چې په زړه پورې توګه د کیسو پېښو ته غبرګون وښيي، لکه دا چې د کیسې صحنې رسم کړي، کیسه بل چا ته ووايي، د کیسې صحنې تمثیل کړي، او د کیسې په اړه لیکنې وکړي. دا لارښود به د هغو خوندورو فعالیتونو د اجرا په اړه، چې له کیسې سره تړاو لري، معلومات درکړي.

• زده کوونکي له دې کیسو څخه بېلابېل لوستنیز او ژبني مهارتونه زده کوي، چې له هغوی سره د هغوی د سواد په لوړاوي کې مرسته کوي. دا لارښود به د لوستنیزو او لیکنیزو مهارتونو د ښوونې په اړه معلومات درکړي. ځینې فعالیتونه له نورو څخه ډیر پرمختللي دي. تاسې هغه فعالیتونه غوره کولای شئ کوم چې ستاسې د زده کوونکو لپاره ډیر مناسب وي.

• که شاګردان هغه څه چې زده کوي، له خپلو کورنیو سره شریک کړي، نو له کیسې به لا ډېر خوند واخلي. دا لارښود به د ماشومانو لخوا له کورنیو سره د زده کړو او کیسو د شریکولو لارې چارې در وښيي.

## په ټولګي کې د کيسو د کارولو لپاره درسي پلانونه

اندني ګام په ګام وېشلي درسي پلانونه د ورځو پر اساس تنظيم شوي، داسې چې "لومړۍ ورځ" يې هماغه ورځ وي چې کيسه صنف ته ور پېژنئ. تاسې بايد، که ممکنه وي، د اړوند درسي پلان ټول ګامونه، پر اړونده ورځ په صنف کې پلي کړئ. دا به غوره وي چې پلانونه په ترتيب پلي کړئ (لومړۍ ورځ، دوهمه ورځ، درېيمه ورځ او...)، خو لازمه نه ده چې هره ورځ د کتاب له مخې کار وکړئ. د مثال په توګه، د دوهمې ورځې پلان بنايي تر لومړۍ ورځې يوه ورځ وروسته وکاروئ، او بنايي يوه يا دوه ورځې وروسته يې وکاروئ. د لغتونو فعاليتونه بايد په ډيرو ورځو کې د زده کړې پياوړتيا لپاره ترسره شي، خو پرمختللي زده کونکي ممکن دومره پياوړتيا ته اړتيا ونلري.

د لومړيو دوو ورځو لپاره، تاسو به د خپلو زده کونکو سره د کيسې په لوستلو او بحث کولو تمرکز وکړئ چې د دوی پوهه وده وکړي او لغتونه جوړ کړي. له هغې وروسته، به تاسو د سواد زده کړې د نورو مهارتونو د پراختيا لپاره کتاب وکاروئ. د دې مهارت د لوړولو لپاره دوه يا درې فعاليتونه په درسي پلان کې ورکړل شوي دي. تاسو کولی شئ نور فعاليتونه هم وټاکئ، په دې پورې اړه لري چې ستاسو زده کونکي څه ته اړتيا لري او تاسو فکر کوئ چې دوی به يې خوښ کړي. د درسي پلانونو څخه سمدلاسه وروسته، د فعاليتونو د غوره کولو لپاره د سواد زده کړې اضافي فعاليتونه وګورئ.

دلته فعاليتونه کولی شي او بايد په مکرر ډول وکارول شي ځکه چې زده کونکي د خپلو مهارتونو د پراختيا لپاره وخت او تمرين ته اړتيا لري. که تاسو يې وهڅوئ دوی به ښه زده کړي، زده کړه په زړه پورې کړئ، او د زده کړې پروسې د يوې برخې په توګه د دوی تېروتنې ومنې. همدارنګه، ځکه چې ماشومان په مختلفو سويو زده کوي، ځينې به د نورو په پرتله ډير وخت ته اړتيا ولري ترڅو خپل مهارتونه ته وده ورکړي، او دا په بشپړه توګه سم دي.

که چيرې يو زده کونکي ناسم ځواب ورکړي، نو دا به غوره نه وي چې مايوسي يا غوسه څرګنده کړئ ځکه چې د غوسې څرګندول به زده کونکي مايوسه کړي، او مايوسي په زده کړه کې مداخله کوي. پرځای يې، په زړه پورې او د منلو وړ ډول ووايست: دا يوه ښه هڅه ده. ايا بل څوک به هڅه وکړي؟ که يو زده کونکي داسې ځواب ورکړي چې غلط نه وي مګر غير متوقع وي، ووايه: دا يو په زړه پورې نظر دی! مور ته د هغه څه په اړه نور ووايست چې تاسو فکر کوئ. دا ډيره مهمه ده چې زده کونکي احساس کړي چې دوی د زده کونکو په توګه ارزښت لري. کله چې تاسو ښه او د منلو وړ ياست، زده کونکي به ډيره هڅه وکړي چې ښه زده کړي.

تاسو ممکن د هر درس لپاره د چمتو کولو لپاره يو څه شيان ولرئ. يوه يا دوه ورځې مخکې له دې چې تاسو درس ورکړئ، پلان ته پام وکړئ ترڅو ډاډ ترلاسه کړئ چې تاسو په مرحلو پوهيږئ او د لوست لپاره چمتووالی لاندې وړانديزونه ولولئ ترڅو معلومه کړئ چې تاسو کوم تياری ته اړتيا لرئ.

د ځينې فعاليتونه لپاره د اضافي کاغذ او ليکلو وسايلو کارولو غوښتنه وکړئ که نه وي، تاسو کولی شئ د نورو سطحو او تجهيزاتو څخه کار واخلي. د مثال په توګه، زده کونکي کولی شي په شګو يا خټو کې د قوي لړکيو سره رسم وکاري. که تاسو په ټولګي کې د تباشير تختې لپاره کافي ځای نلرئ، تاسو کولی شئ په ديوال باندې په خټو يا کوم و نورو موادو سره وليکئ چې وروسته مينځل کيدی يا پاکېدای شي.

## اندازه کول او ارزونه

د ښوونکي په توګه، تاسو غواړئ د هغه څه چې تاسو درس ورکوئ د خپلو زده کونکو پرمختګ قضاوت او ارزونه وکړئ. د دې کولو په اړه د مرستې لپاره په درسونو کې او د لارښود په پای کې وړانديزونه وګورئ. د کتاب په پای کې به تاسو د انفرادي ارزونې لپاره يوه فورمه او د ټولګي د ارزونې لپاره بله فورمه ومومئ. دا د مختلفو فعاليتونو په اړه د زده کونکو فعاليت ارزولو لپاره کارول کيدی شي چې تاسو د زده کونکو سره ترسره کوئ.

# درسی پلان جادویی آس

تک راتگ وکړئ. د کتاب له بنودلو سره یوځای، کتاب ور وپېژنئ، او د کیسې او لیکوال په اړه یې لږ څه معلومات ورکړئ. داسې څه ووايست:

دا کیسه له کلونو کلونو راهیسې په افغانستان او شاوخوا سیمې کې ویل شوې ده. ځینې خلک ورته "تسوونیزه کیسه" وايي، ځکه چې تاسې د دې کیسې په لوستلو، او د هغې په اړه په فکر کولو سره، چې مور یې دلته کوو، د ځان او نورو په اړه څه زده کولای شو. د دې کیسې ګڼې نسخې موجودې دي. د دې نسخې لیکوال ادريس شاه دی. هغه د پغمان ولسوالۍ یو پوه سړی وو. هغه په خپل ژوند کې، د لویانو او وروکیو (کوچنیانو یا ماشومانو) لپاره ګڼ کتابونه لیکلي.

اوس زه تاسې ته کیسه لولم. ښه غور ونیسئ، او زما له لوستلو سره یوځای انځورونو ته هم ګورئ. زه به کله کله وقفه کوم، اوله تاسې به پوښتنه کوم چې تاسې څه فکر کوئ وړاندې به څه وشي!



په راتلونکو دوو درسونو کې به زه تاسو ته کیسه ولولم. په دقت سره یې واورئ، کله چې کیسه لولم تاسې عکسونو ته ګورئ. ځینې وختونه به زه تم شم او له تاسې به پوښتنه وکړه چې څه فکر کوئ چې ورسته به څه پېښ شي. تاسو کېدای شئ پوره ډاډه نه یاست چې څه به پېښ شي، خو تاسو د هغه څه له مخې چې مخکې پېښ شوي دي، د راتلونکې یو څه اټکل وکړای شئ. کیسه په دقت واورئ چې د راتلونکې په هکله چې څه به پېښ شي، ښه اټکل وکړای شئ!

کله چې زه کیسه پای ته ورسوم، زه به بیا تاسو ته عکسونه وښییم او تاسو کولی شئ ووايست چې تاسو ته د کیسې د لومړۍ برخې نه څه په یاد دي. بیا به مور فکر وکړو چې په پاتې کیسه کې به څه پېښ شي.

اوس راځئ چې د کیسې ویل پیل کړو...

۲. کتاب پرانیږئ، او مخ یې زده کوونکیو ته ور واورئ، ترڅو د لوست د دایرې ټول زده کوونکي ستاسې له

## لومړۍ ورځ: د کیسې لومړۍ برخه

د ټولې کیسې پوره لوستل شاوخوا ۲۵ دقیقې وخت نیسي. د دې لپاره چې د لوستلو په جریان کې د بحث لپاره وخت ورکړئ، دا به غوره وي چې د لومړي لوستلو لپاره دوه ورځې وخت ورکړئ. په دې پلان کې په لومړۍ ورځ د ۱۹ مخ تر پایه لوستل شامل دي ("همداسې اس په الماری کې کینودل شو") او په دوهمه ورځ د کیسې د پاتې برخې لوستل شامل دي.

### د درس لپاره تیاری

• ټوله کیسه د مخکې نه ولولئ چې ورسره آشنا شئ.



• صنف ته تر راتگ وړاندې، له ځان سره په لور غږ د کیسې لوستنه تمرین کړئ، چې وروسته بیا په کیسه پوهېدلې یاست، او په صنف کې یې روانه ولوستلای شئ. کیسه په ځانګړي وزم او ادا ولولئ! کوښښ وکړئ چې د مختلفو کرکټرونو لپاره مختلف آوازونه استعمال کړئ. کله چې کیسه په ښه طریقه لولئ نو په حقیقت کې زده کوونکیو ته دا ښایست چې کیسه بیا په خپل وار څنګه ولولي.

• د کیسې تر لوستلو وړاندې، په کیسه کې درې یا څلور داسې ځایونه په ښه کړئ چې هلته وقفه وکړئ، او شاګردانو ته د دې فرصت ورکړئ چې د کیسې د راتلونکيو پېښو وړاندوینه (پېښې) وکړي. له زده کوونکیو د داسې وړاندوینو غوښتنه (په داسې حال کې چې نه پوهېږي چې وړاندې به څه کېږي)، د هغوی د سوچ کولو د وړتیا د لوړاوي یوه ډېره ښه لاره ده. دغه راز، دا چاره د هغوی د کیسې اورېدنې هدف روښانه کوي. د هغوی هدف دا دی چې پوه شي چې آیا وړاندوینې یې سمې دي، او که ناسمې! د کیسې په منځ کې د وقفې لپاره ښه ځای هماغه دی چې هلته د راتلونکې پېښې په اړه تلوسه (اضطراب) موجود وي.

### د کیسې د لومړۍ لوستنې کړنې (د کیسې لومړۍ برخه)

۱. کتاب داسې پورته ونیسئ چې شاګردان یې پوښ ولیدلای شي. د دې لپاره چې شاګردان د کتاب پوښ له نیردې ولیدلای شي، کولای شئ د شاګردانو ترمنځ



وکړئ: ولې داسې فکر کوئ؟ زده کوونکي وهڅوي چې د مختلفو کرکټرونو او پېښو په اړه د هغه څه په رڼا کې چې دوی تر اوسه زده کړي دي د دوی د وړاندوینو په اړه بحث وکړي.

۲. زده کوونکو ته ووايست چې دوی به نور معلومات کله چې تاسو کیسه پای ته ورسوئ تر لاسه کړي.

د لومړۍ ورځې لپاره د فعالیت ارزونه: وړاندوینې کول

کچه/سويه ۱-۴: د دې لارښود په شا کې چمتو شوي د زده کوونکي او د ټولګي د فعالیت چارټونو کې د خپلو زده کوونکو فعالیت معلومولو لپاره دا درجې وکاروئ.

کچه ۱: هغه زده کوونکي چې وړاندوینه نه شي کولای، کله چې د وړاندوینې غوښتنه ترې وشي، اویا داسې وړاندوینې وکړي چې د موجودو معلوماتو سره هېڅ منطقي اړتیا نه لري.

کچه ۲: زده کوونکی کولی شي د پایلې وړاندوینه وکړي خو نشي کولی د وړاندوینې ملاتړ لپاره دلیل وړاندې کړي.

کچه ۳: زده کوونکی کولی شي د یوې پایلې وړاندوینه وکړي چې په منطقي توګه د شته معلومات تعقیب کړي او د وړاندوینې ملاتړ لپاره دلیل وړاندې کړي.

کچه ۴: هغه زده کوونکي چې ډیر ځي دي او په قصه کې موجود معلومات د وړاندوینې د جوړولو او توضیح لپاره استعمالوي او د وروستیو معلوماتو په وسیله خپله وړاندوینه همغښتې ساتي او یا یې عیاروي.

لوستلو سره یوځای پر پانې باندې انځورونه ولیدلای شي. کیسه ورو ورو او په وزم او ادا لولئ، او د پانې تر اړولو وړاندې لږه وقفه کوئ، چې زده کوونکیو ته د اورېدلي برخې په اړه د فکر کولو، او انځورونو د لیدلو فرصت ورکړئ. کولای شئ په ټولګي کې وګرځئ را وګرځئ، چې شاګردانو ته له نیردې څخه د انځورونو لیدلو فرصت ورکړئ.

۳. هرځل چې له زده کوونکیو څخه د وړاندوینو د اورېدلو لپاره وقفه کوئ نو لاندې پوښتنې وکړئ:

څه فکر کوئ چې په کیسه کې به وړاندې څه وشي؟

ولې فکر کوئ داسې به وشي؟ د کیسې کومه برخه به دې دلالت کوي چې داسې به وشي؟

کله چې پاچا ممکن د په زړه پورو او ګټورو وسایلو د سیالۍ اعلان کوي، له زده کوونکو پوښتنه وکړئ: ستاسو په اند څوک به سیالۍ ته داخل شي؟ کله چې زده کوونکي خپل نظریات وړاندې کړي، پوښتنه وکړئ: ولې داسې فکر کوئ؟

زده کوونکیو ته ووايست چې د ټولو وړاندوینې سمې دي، ځکه چې هغوی ښه فکر کړي، او دا چې د راتلونکیو پېښو په اړه د هغوی د وړاندوینو اختلاف پر ځای خبره ده. له بېلابېلو زده کوونکیو غوښتنه وکړئ چې وړاندوینې وکړي. کله چې یو زده کوونکی یو نظر وړاندې کوي، نو له نورو زده کوونکیو پوښتنه وکړئ چې آیا دا نظر سم دی، او که ناسم، او له هغوی څخه دلیل هم وغواړئ. زده کوونکي د بحث لپاره د نظریاتو وړاندې کولو ته وهڅوي. د دې لپاره چې ګڼو زده کوونکیو ته د وړاندوینو فرصت ورکړئ، او ټولګیوال ښه بحث وکړای شي، خبرو اترو ته کافي وخت ورکړئ. او بیا د راتلونکیو تم-ټکیو روڼه ځایونو پر لور لوست ته دوام ورکړئ.

۴. کله چې تاسو ۱۹ مخ تر پایه ولوست (همداسې اس په الماری کې کیښودل شو) زده کوونکو ته ووايست چې د اورېدلو دنده یې ښه تر سره کړي ده، او د راتلونکي وړاندوینه چې وروسته به څه پېښ شي په ښه ډول کړي ده.

۵. بیا د کتاب وړاندې مخونه را وړوئ او همدغه پوښتنې تکرار کړئ. په هغوی ته ووايست چې تاسو به ډیر ژر د کیسې دوهمه برخه ولولئ، او پوښتنه وکړئ:

تاسو څه فکر کوئ چې اوس به د لږګین آس ته څه پېښ شي؟

تاسو څه فکر کوئ چې شهزاده تمبل ته به څه پېښ شي؟

کله چې زده کوونکي خپل نظریات وړاندې کړي، پوښتنه

# دوهمه ورځ: د کيسې دوهمه برخه

## د درس لپاره تياري



• د کيسې د دويمې برخې د لوستلو تمرين خو خو ځله مخکې له دې چې تاسو يې خپلو زده کونکو ته ولولئ، وکړئ چې په کيسه ښه پوه شئ او په اسانۍ سره يې ولوستلی شئ.

• په درې يا څلورو ځايونو کې د تم کېدو پریکړه وکړئ او له زده کونکو وغواړئ چې په کيسه کې په وروسته پېښېدو بحث وکړي.

## د کيسې د دوهمې لوستنې کړنې (د کيسې دوهمه برخه)

۱. زده کونکو ته ووايست چې نن به تاسو د جادو آس لوستل پای ته ورسوئ خو لومړی بايد دوی د هغو پوښتونو ځواب درکړي چې تاسې د لومړۍ ورځې د درس په پای کې پوښتلي وو:

تاسو څه فکر کوئ چې اوس به د لرگين آس ته څه پېښ شي؟

تاسو څه فکر کوئ چې شهزاده تمبل ته به څه پېښ شي؟

۲. دوی ته ووايست چې دويمه برخه په دقت واورئ چې معلومه کړي چې آيا د دوی وړاندوينې سمې وې يا که کيسه بل اړخ اخلي.

۳. د کيسې پاتې برخه ولولئ، په هغه برخه کې تم شئ چې تاسو غوره کړي ترڅو زده کونکي وړاندوينې وکړي او په دې بحث وکړي چې ولې دوی فکر کوي چې دا وړاندوينه شوې پېښې به پېښې شي. هر ځل، دا پوښتنې وپوښتئ: تاسو فکر کوئ چې په کيسه کې به څه پېښ شي؟ ولې داسې فکر کوئ؟ تاسو د خپلې وړاندوينې لپاره د کيسې کوم توضيحات کاروئ؟

۴. کله چې تاسو لوستل پای ته ورسوئ، د زده کونکو ستاينه وکړئ چې په پام سره يې اوريدلي او خپل نظريات يې توضيح کړل. بيا هغوی ته بلنه ورکړئ چې په کيسه کې يې منعکس کړي:

په دې کيسه کې گڼ شمېر په زړه پورې خبرې دي. ځينې يې ښايي داسې څوک در په زړه کړي چې پېژنئ يې، او د کيسې پېښې ښايي داسې پېښې در يادې کړي چې تاسې نه در پېښې شوي دي. تاسې هر يوه د کيسې د اوربندنې

پر مهال، د يوه جلاشي په اړه فکر کاوه. اوس زه له تاسې څخه غوښتنه کوم چې د لاندې پوښتنو په اړه فکر وکړئ:

د کيسې کومه برخه ستاسې لپاره تر ټولو مهمه وه؟

دغې برخې ستاسې لپاره ولې ځانگړې اهميت درلود؟

د ځواب په اړه يوه شېبه فکر وکړئ، او بيا به زه له تاسې وغواړم چې خپل ځوابونه لومړی خپل يوه ملگري ته ووايست. بيا به زه له يو څو کسانو وغواړم چې ټول ټولگي ته ووايي چې څه ورته تر ټولو مهم برېښېدل.

د دې پوښتنو ځوابونه به توپير ولري او يو څه غير منطقي فکر به پکې شامل وي ځکه چې دوی د کيسې او خپل ژوند تر مينځ اړيکې رامېنځته کوي. زده کوونکي به بېلابېل ځوابونه ورکړي، ځکه چې هره کيسه مهمې برخې درلودلای شي، او اوربندونکي به، د وگړيو په توگه، د تر ټولو مهمې برخې په اړه مختلف نظريات ولري. د بيلگې په توگه، ځينې زده کونکي ښايي فکر وکړي چې تر ټولو مهمه برخه هغه وخت وه چې څرگنده شوه چې آس څه کولی شي، پداسې حال کې چې نور فکر کوي چې تر ټولو مهمه برخه هغه وخت وه چې تمبل او شهزادگۍ په آس باندې وتښتېدل. په دې کې غلط ځواب نشته. د شاگردانو انتخاب د هغوی د نظرياتو پر سر د بحث په اندازه مهم نه دی.

۵. زده کوونکيو ته د فکر کولو لپاره يوه يا دوه دقيقې وخت ورکړئ، او بيا يې په درې کسيزه ډلو ووېشئ، چې له يو بل سره د کيسې د تر ټولو مهمې برخې په اړه خبرې وکړي. ښايي تاسې د شاگردانو په منځ کې وگرځئ راوگرځئ، او د هغوی خپل منځي خبرې اترې واورئ. تاسې د هغوی نظرياتو ته د ځواب ويلو اړتيا نه لرئ، يوازې سر خوځول مو کافي دي.

۶. بيا، له څو تنو زده کوونکيو څخه وغواړئ چې ټول ټولگي ته د هغه څه په اړه خبرې وکړي چې د دوی لپاره په کيسه کې تر ټولو مهم برېښي. هغوی دې ته وهڅوئ چې يو د بل خبرې په غور واورې، ترڅو معلومه کړي چې د کيسې څومره بېلابېلې برخې مهمې گڼل کېږي.

۷. د زده کوونکيو ستاينه وکړئ (شاباسی ورته ووايست) چې ښه غور يې نيولی وو، د کيسې ډېرې برخې يې ور په زړه شوې او د مهمو برخو په اړه يې ښه فکر وکړ. هغوی ته ووايست، چې تاسې به په نېرېدې راتلونکي کې بيا هم کيسه په گډه سره ولولئ، او بحث به پرې وکړئ.

دا کار زده کوونکي هڅوي ترڅو ستا او نورو زده کوونکیو خبرو ته غور کيږدي. دغه راز به وپوهېږئ چې ټولگی تر کومه بریده له کیسې سره آشنا شوی، او د کیسې د پېښو تسلسل یې په ذهن کې پاتې دی. د زده کوونکیو ځواب چې هرڅه وي، تاسې باید وواياست چې:

راځئ مورو چې وړاندې همدا سې پېښې او که نه!

بیا لوستلو ته دوام ورکړئ.

د ځینو زده کوونکیو به کیسه ښه په یاد وي، او سم ځواب به ورکړای شي. ځینې نور به داسې نه وي. که د زده کوونکیو کوم ځای هېر وي، او ناسم ځواب ورکړي نو ورته وواياست چې:

که مو اوس څه په یاد نه وي، هیڅ پروا نه کوي. خو دا ځل سم غور ونیسئ، چې له کیسې سره ښه بلد شئ!

۳. ککله چې تاسو لوستل پای ته ورسوئ، د کتاب وروستي پاڼې خلاصې کړئ، چیرې چې انځور شهزاده تمبل او شهزادګۍ د پاچا ممکن د ځای ناستي په توګه ښيي. له هغوی وغواړئ چې لومړی دا انځور وګورئ او دا پوښتنې وپوښتئ:

دلته ښودل شوي څېرې څوک دي؟

کیسې مور ته د دوی په اړه څه ويلي؟

په څه چې مور پوهیږو هغه دا دي چې کیسه مور ته مستقیم څه نه وايي؟

لومړۍ دوه پوښتنې لفظي پوهېدنه غواړي، پداسې حال کې چې دریمه د استدلالونو غوښتنه کوي - هغه پوهاوی چې معنی لري خو په ځانګړې توګه ویل شوې نه دي. له زده کوونکو وپوښتئ چې دوی په دې پاڼه کې د ذکر شوو څلورو کرکټرونو په اړه څه پوهیږي او د کیسې په دې پای کې د کیسې په اړه کوم ډول انګیرنې کولی شي.

ځوابونه به توپیر ولري، خو زده کوونکي ممکن دا ټکي په ګوته کړي: ور پوهیږو چې پاچا ممکن مړ شوی، تمبل او شهزادګۍ ګرانې مرغلرې د هغه ځای ناستي واکمنان شوي، او شهزاده هوبښیار لاهم د کب سره مینه لري. مور کولی شو ځینې انګیرنې هم وکړو. د مثال په توګه، مور دا اټکل کولی شو چې پاچا ممکن په پای کې د تمبل په ارزښت پوه شوی وي او په باور یې کړی وي، ځکه یې هغه خپل ځای ناستی وټاکه. مور کولی شو دا اټکل وکړو چې تمبل او هوبښیار دښمنان نه وو بلکې د یو بل وړتیاوو ته یې درناوی درلود. مور اټکل کولی شو چې تمبل او شهزادګۍ ګرانې ملغلره په هوبښیارۍ او ښه توګه حکومت وکړ، لکه څنګه چې پاچا ممکن کړی و. مور اټکل کولی شو چې هوبښیار د کب سره کار کولو ته دوام ورکړ او نورو عملي چارو سره یې علاقه درلوده.

د دوهمه ورځ لپاره د فعالیت ارزونه: وړاندوینې کول

کچه/سویه ۱-۴: د دې لارښود په شا کې چمتو شوي د زده کوونکي او د ټولګي د فعالیت چارټونو کې د خپلو زده کوونکو فعالیت معلومولو لپاره دا درجې وکاروئ.

کچه ۱: هغه زده کوونکي چې وړاندوینه نه شي کولای، کله چې د وړاندوینې غوښتنه ترې وشي، اویا داسې وړاندوینې وکړي چې د موجودو معلوماتو سره هیڅ منطقي ارتباط ونه لري.

کچه ۲: زده کوونکی کولی شي د پایلي وړاندوینه وکړي خو نشي کولی د وړاندوینې ملاتړ لپاره دلیل وړاندې کړي.

کچه ۳: زده کوونکی کولی شي د یوې پایلي وړاندوینه وکړي چې په منطقي توګه د شته معلومات تعقیب کړي او د وړاندوینې ملاتړ لپاره دلیل وړاندې کړي.

کچه ۴: هغه زده کوونکي چې ډیر ځي دي او په قصه کې موجود معلومات د وړاندوینې د جوړولو او توضیح لپاره استعمالوي او د وروستیو معلوماتو په وسیله خپله وړاندوینه هممهتسي ساتي او یا یې عیاروي.

## دریمه ورځ: د کیسې دوهم لوستنه

دلته د دوهم ځل کیسې لوستلو لپاره ځینې وړاندیزونه دي. دا لږ کړنې باید پرلپسې ۳۰ تر ۴۰ دقیقې وخت ونیسي. ځکه کیسه اوږده ده او کولی شي چې ژوندی بحث ته وده ورکړي، د دې لوست تمرکز په بشپړه توګه د کیسې لوستلو او بحث کولو باندې دی. د نورو مهارتونو د ودې لپاره ۵مه او ۷مه ورځ ټاکل شوې ده.

۱. کتاب په لاس کې ونیسئ او زده کوونکو ته وواياست چې تاسو به دا کیسه دوهم ځل ټوله ولولئ. تشریح کړئ چې تاسو به وخت په وخت د بحث لپاره تم شئ.

۲. په کیسه کې په دريو يا څلورو برخو کې، مخکې له دې چې تاسو پاڼه وګرځوئ، له زده کوونکو وپوښتئ:

په راتلونکې پاڼه کې به څه پېښ شي؟

له دې پوښتنې مطرح کولو ستاسې مقصد دا دی چې وپوهېږئ چې آیا د کیسې پېښې د زده کوونکیو په یاد پاتې دي، او ګنه. هر ځل له یوه بېل زده کوونکي څخه د ځواب غوښتنه کوئ، او له نورو زده کوونکیو غوښتنه وکړئ چې د ځواب ورکوونکي خبرو ته سم غور ونیسي. کله چې یو کس ځواب ورکړي، له نورو غوښتنه وکړئ چې که له ځواب سره موافق وي، لاسونه دې پورته کړي.

ترسره کولو لپاره لپاره د دریمې ورځې، دوهم قدم/کام وگورئ.

۳. کله مو چې لوستل پای ته ورسول، زده کونکو ته ووايست چې دوی به اوس فرصت ولري چې د کیسې د هغه برخې په اړه بیا فکر وکړي چې دوی یې خورا مهمه گڼي. له زده کونکو وغواړئ چې دې پوښتنو د ځواب لپاره په درې یا څلورو گروپونو کې سره راټول شي:

د کیسې کومه برخه تا ته تر ټولو مهمه وه؟  
دا برخه ستا لپاره ولې تر ټولو مهمه وه؟

زده کوونکیو ته یادونه وکړئ چې هغوی کولای شي د تر ټولو مهم شي په اړه نوی نظر ولري د هغه نظر څخه چې دوی په دویمه ورځ درلوده، او یا هم کولای شي، هماغه زور نظر، چې په تېرو بحثونو کې یې بیان کړی و. زده کوونکیو ته ۳ تر ۴ دقیقې وخت ورکړئ چې په کې پر خپلو نظریاتو خبرې اترې وکړي.

۴. بیا یو څو زده کوونکي را وبلئ، چې ټول ټولگي ته د هغه څه په اړه خبرې وکړي چې د هغوی لپاره تر ټولو ډېر مهم دي. هغوی دې ته وهڅوئ چې یو بل ته غور ونیسي، ترڅو وپوهېږي چې د کیسې څومره ډېرې برخې مهمې گڼل کېدای شي.

۵. تاسو ښایي د دې څخه د یو یا ډیرو پوښتنو بحثونو مشري هم وکړئ چې زده کونکي به وهڅوي چې د کیسې د کلیدي نظرونو او معنی په اړه ډیر زور فکر وکړي. زده کوونکي ښایي دې پوښتنو ته مختلف ځوابونه ولري، چې ټول یې باید سم وگڼل شي. د پوښتنې هدف یوازې او یوازې دا دی چې زده کوونکي په خپله ځاني طریقه د کیسې په وړاندې غبرگون ښودلو ته راوبلل شي.

باچا ممکن د لږکیو آس اړوند ډیر فکر نه کوي خو د میخانیکي کب ستاینه کوي. تاسو ولې داسې فکر کوئ؟

حیرانوونکي کب او جادویی آس څنګه یو شان وو؟  
دوی څنګه توپیر درلود؟ ستاسو په نظر کوم یو غوره و؟ ولې؟



تنبل وايي، "کاشکې پوهیدای چې د ټولو هوساینه څه ده. او کاشکې پوهیدلای شواي چې زما د زړه هیله څه ده." تاسو ولې فکر کوئ چې تمبل د دې شیانو په اړه ډاډه نه و؟

تاسو ولې فکر کوئ چې جادویی باچا نه پوهیده چې څنګه د جادویی آس کار کوي او په پای کې یې الماری کې وراچوي؟

کله چې تمبل فکر کوي چې هر څه یې له لاسه ورکړي

د زده کونکو ستاینه وکړئ چې د معقولو تحلیلونو کې مرسته کوي او دوی ته ووايست چې د لفظي معلوماتو پوهیدل او د مفکورې رامنځ ته کول دواړه د فکر کولو او درک کولو ګټور ډولونه دي.

۴. زده کونکو ته ووايست چې دوی به په راتلونکي درس کې د کیسې په اړه نور بحث وکړي.

د دریمه ورځ لپاره د فعالیت ارزونه:  
یادول او نتیجه کېږي

کچه/سویه ۱-۴: د دې لارښود په شا کې چمتو شوي د زده کونکي او د ټولګي د فعالیت چارټونو کې د خپلوزده کونکو فعالیت معلومولو لپاره دا درجې وکاروئ.

کچه ۱: زده کوونکی نشي کولی د څلورو کرکټرونو په اړه شفاهي څه ووايي او معقول اټکلونه نه شي کولی.

کچه ۲: زده کوونکی د څلورو کرکټرونو په اړه لفظي معلومات یادوي او د دې وړتیا لري چې یو څه ساده اټکلونه وکړي.

کچه ۳: زده کوونکی کولی شي د څلورو کرکټرونو په اړه شفاهي څه معلومات ورکړي، ساده اټکلونه وکړي، او د اټکل لپاره مالټر چمتو کړي.

کچه ۴: زده کوونکی کولی شي د څلورو کرکټرونو په اړه شفاهي معلومات ذکر کړي، په یو څه بصیرت سره اټکلونه وکړي، او د اټکلولو لپاره ښه مالټر چمتو کړي.

## څلورمه ورځ: د کیسې درېیم حل لوستل (د کلیدي نظرونو انعکاس)

دلته د درېیم حل کیسې لوستلو لپاره ځینې وړاندیزونه دي. دا لږ کړنې باید پرلپسې ۳۰ تر ۴۰ دقیقې وخت ونیسي. ځکه چې کیسه اوږده ده او کولی شي ژوندی بحث ته وده ورکړي، د دې لوست تمرکز په بشپړه توګه د کیسې لوستلو او بحث کولو باندې دی. د نورو مهارتونو د ودې لپاره ۵مه او ۶مه ورځ ټاکل شوې ده.

۱. کتاب لاس کې ونیسي او زده کونکو ته ووايي چې تاسو به درېیم حل کیسه ولولئ، دا حل ټوله کیسه. تشریح کړئ چې تاسو به وخت په وخت د بحث لپاره تم شئ.

۲. لکه څنګه چې تاسو د دویم حل لوستلو لپاره ترسره کړل، مخکې له دې چې تاسو پاڼه واړوئ، د کیسه په دريو یا څلورو برخو کې ودروئ، او له زده کونکو وپوښتنئ: په راتلونکې پاڼه کې څه کېږي؟ (د دې مرحلې د جزیاتو د

جادويي آس  
قشنگ تزيين  
تاويدونكي ماني  
آسانه وگتې  
مهارت سره پټ  
بنكروړ شهزاده

او دلته د جوړو په كارولو سره ځينې اصلي جملې دي:  
سرتيرو د تاويدونكي ماني ساتنه كوله.  
تركان يونيكلې سنكار شوي آس جوړ كړ.

تاسو ممكن دا هم وغواړئ چې زده كونكي د كيسې څخه  
د نورو كلمو جوړې وگوري او په اصلي جملو كې يې په  
همهغه بڼه وكاروي.

د پنځمه ورځ لپاره د فعاليت ارزونه:  
د كيسې كلمو سره د جملو ليكل

كچه/سويه ۱-۴: د دې لارښود په شا كې چمتو شوي د زده  
كونكي او د ټولگي د فعاليت چارټونو كې د خپلو زده كونكو  
فعاليت معلومولو لپاره دا درجې وکاروي.

كچه ۱: زده كوونكي نشي كولى په جملو كې د لغتونو  
جوړه وکاروي.

كچه ۲: زده كوونكي كولى شي په يوه جمله كې د كلمو  
جوړه وکاروي.

كچه ۳: زده كوونكي كولى شي د لغتونو څو جوړې په  
جملو كې وکاروي.

كچه ۴: زده كوونكي كولى شي چې د لغتونو ټولې جوړې  
په جملو كې وکاروي.

## د كيسې د پېښو ترتيبول

په دې فعاليت كې، زده كونكي د كيسې د لومړۍ برخې  
پېښې په تاريخي ترتيب وړاندې كوي. دا به د كيسې په  
اړه د زده كونكو پوهه پياوړې كړي او دوى ته به يو بل  
فرصت ورکړي چې د كيسې د معنى په اړه فكر وكړي.

۱. دا كيسې پېښې په تخته پرته له شمېرو په ترتيب وليكئ.  
يا يې په كارتونو يا د كاغذ په پاڼو چې شاوخوا ليردول  
كېدى شي، وليكئ. (شمېرې ستاسو د معلوماتو لپاره دي،  
نو تاسو كولى شئ سم ترتيب په چټكۍ سره ووايست. ۱  
لومړۍ پېښه ده؛ ۲ دويمه پېښه ده، او داسې نور.)

تنبل دلرگي آس دلرې او اور د سفر لپاره كاروي. (۵)

جادويي باچا دلرگي آس په الماري كې ردي. (۱۰)

تنبل د جادويي باچا له اوسيدنې ځاى نښتي. (۹)

پنس (آهنگر) او ترکان د سيالى لپاره پرېكړه كوي. (۲)

دي او هيڅكله به د خپل زړه هيله پوره نه كړي،  
هونبيار سړى ورته وايي چې تسليم نه شي، خود خپل  
زړه هيله په دوامداره توگه په ذهن كې ساتئ. تاسو د  
دې مشورې په اړه څه فكر كوي؟

د ټولو هغو ازموښتون څخه چې تمبل ترې تيرېږي،  
ستاسو په نظر كومه يوه بدترينه وه؟ ولې داسې فكر  
كوي؟

تاسو څه فكر كوي چې دا ستاسو د زړه هيله پېژني؟

د څلورمه ورځ لپاره د فعاليت ارزونه:  
د كليدي نظرونو انعكاس

كچه/سويه ۱-۴: د دې لارښود په شا كې چمتو شوي د زده  
كونكي او د ټولگي د فعاليت چارټونو كې د خپلو زده كونكو  
فعاليت معلومولو لپاره دا درجې وکاروي.

كچه ۱: زده كوونكي نشي كولى حتى د ښوونكي په مرسته  
په كيسه كې كوم كليدي نظرونه منعكس كړي.

كچه ۲: زده كوونكي كولاى شي تر يوه حده كيسه انعكاس  
كړي خو په كليدي نظرياتو نه پوهيږي.

كچه ۳: زده كوونكي كولى شي كيسه انعكاس كړي خو پرته  
له دې چې د خپل ژوند سره كوم معنى لرونكي اړيكې  
ورکړي شي.

كچه ۴: زده كوونكي كولى شي كيسه انعكاس كړي، د دې  
انعكاس په اړه توضيحات ورکړي، او كولى شي د كيسې له  
ځينو اړخونو سره شخصي اړيكه ټينگه كړي.

## پنځمه ورځ: د سواد د مهارتونو جوړول

په پنځمه ورځ، تاسو به د سواد زده كړې په څو مهارتونو  
تمرکز وكړئ او زده كونكي به نور فعاليتونه ترسره كړي  
چې تاسو ورته غوره كړي دي.

### د كيسې د كلمو سره د جملو ليكل

تاسو كولى شئ د كيسې څخه كلمې او عبارتونه وکاروي  
چې د مختلفو كلمو په اړه د زده كونكو پوهه پياوړې  
كړئ. دلته د دې هدف لپاره ځينې فعاليتونه دي:

له زده كونكو وغواړئ چې د كيسې څخه د كلمو جوړولو  
سره اصلي جملې ترتيب كړي. دوى كولى شي جملې  
وليكي يا يې په شفاهي ډول ترتيب كړي او بيا يې له  
ټولگي سره شريكې كړي. د مثال په توگه، دلته د كيسې  
څخه ځينې كلمې جوړې دي:

پاچا پښ (آهنگر) ته ځانگړې جایزه ورکوي. (۳)  
 تنبل ناویدونکي ماني ته ځي او د شهزادګۍ سره  
 ګوري. (۷)  
 پاچا ممکن د په زړه پورې او ګټورې وسیلې لیدلو لپاره  
 خپله هیله اعلان کړه. (۱)  
 پاچا غوښتنه وکړه چې د ترکان اختراع وګوري. (۴)  
 تنبل د خپل زړه هیله موندلو لپاره روان شو. (۲)  
 تنبل د جادوګر پاچا په له اوسیدني ځای کې پټ دی.  
 (۸)

۲. ووايست: دا د کیسې د لومړۍ برخې لس مهمې پېښې  
 دي. دلته په ګډوډ ډول ترتیب شوي دي. راځئ چې  
 دوی له پیل څخه تر پای پورې په سم ډول ترتیب کړو.

له زده کونکو وغواړئ چې لومړی په ۳ یا ۴ کسېزو ګروپونو  
 په بحث وکړي چې پېښې باید څنګه ترتیب شي. بیا به  
 ټولګی په ټولیز ډول پریکړه وکړئ چې ترتیب یې په څه  
 ډول دی. زده کونکي کولی شي کارتونو ته په سم ترتیب  
 حرکت ورکړي یا که چېرې په تخته لیکل شوي وي د پېښو  
 په پای کې په ترتیب شمېرې ولیکي. زده کونکي به ونه  
 شي کولی په لومړي سر کې پېښې په سمه توګه ترتیب  
 کړي. یو ښه بحث ته به اړتیا وي، نو زده کونکو ته وخت  
 ورکړئ چې فکر وکړي او خبرې وکړي، او که وغواړي  
 اجازه راکړئ چې کتاب ته مراجعه وکړي.

۳. کله چې زده کونکي د پېښو په ترتیب موافق وي او  
 ترتیب سم وي، دوی ته ووايست چې دوی هر څه ډیر ښه  
 ترسره کړي او دا چې په راتلونکي درس کې به دوی د  
 کیسې د دویمې برخې پېښې ترتیب کړي.

### د پنځمه ورځې لپاره د فعالیت ارزونه:

#### د کیسې د پېښو ترتیبول

کچه/سویه ۱-۴: د دې لارښود په شا کې چمتو شوي د زده  
 کونکي او د ټولګي د فعالیت چارټونو کې د خپلو زده کونکو  
 فعالیت معلومولو لپاره دا درجې وکاروئ.

کچه ۱: زده کونکي نشي کولی هیڅ یوه پېښه ترتیب کړي.

کچه ۲: زده کونکي کولی شي ځینې پېښې په سم ترتیب  
 کې تنظیم کړي.

کچه ۳: زده کونکي کولی شي ډیری پېښې په سم ډول  
 ترتیب کړي.

کچه ۴: زده کونکي کولی شي ټولې پېښې په سم ډول  
 ترتیب کړي.

### د سواد زده کړې اضافي فعالیتونه

که تاسو وخت لرئ، تاسو کولی شئ "د سواد زده  
 کړې اضافي فعالیتونو" برخې څخه د نورو فعالیتونو  
 څخه هم کار واخلي. هغه فعالیتونه غوره کړئ چې  
 تاسو فکر کوئ ستاسو د زده کونکو لپاره غوره دي. که  
 تاسو زده کونکي لرئ چې مختلف مهارتونه او علاقې  
 لري، تاسو ممکن وغواړئ چې ځینې زده کونکي  
 یو فعالیت ترسره کړي په داسې حال کې چې نور  
 مختلف فعالیت کوي.

## شپږمه ورځ: د سواد مهارتونو نوره وده

په شپږمه ورځ، به تاسو په لغتونو او مفاهیمو تمرکز وکړئ او  
 زده کونکي به په نورو فعالیتونو چې تاسو ورته غوره کړي  
 اجرا کړي.

### د لغتونو جوړول

د کیسې سره د خو ورځو وروسته به، زده کونکي چمتو وي  
 چې د کیسې د کلمو کارولو پربنسټ به خپلو لغتونو ته نوره  
 هم پراختیا ورکړي. دا د کلمې معنی فعالیت د دې هدف  
 لپاره دی. (تاسو کولی شئ دلته د وړاندیز شوو کلمو پرته د  
 نورو کلمو سره کار وکړئ.)

۱. په تخته د "اختراع" کلمه ولېکئ، تلفظ یې کړئ، او  
 له زده کونکي وغواړئ چې ستاسې سره یې ووايي. کیسه  
 وایي: "هر یو د عجیبه شیانو جوړولو ته خوښ وو." زده  
 کونکو ته یادونه وکړئ چې پښ (آهنگر) او ترکان عجیبه  
 جوړ او اختراع کړي دي.

۲. د کلمې یا لغت معنی تشریح کړئ، ووايه: اختراع د  
 تجهیزاتو یا ماشینونو ده چې غیر معمولي یا پیچلې انوی  
 وي. اوسپنی کب او لرګي آس دواړه اختراع وو.

۳. زده کونکو ته د هغه وخت په اړه لنډه کیسه ووايست  
 کله چې تاسو کومه اختراع مو لیدلې یا مو پخپله جوړه  
 کړې وي او په وینا کې مو دا لغت دوه یا درې ځله وکاروئ.  
 د زده کونکو لپاره مهمه ده چې کلمه په معنی لرونکي متن  
 کې چې تاسې جوړ کړی دی، واورې چې په دې ښه پوه  
 شي چې دا څنګه کارول کېدی شي. د مثال په توګه، تاسو  
 ښايي ووايست:

ما یو ځل یو بودا سړی لیدلی وو چې یوه اختراع  
 یې کړې وه چې شیان به یې په اسانۍ سره لېږدول.  
 دا اختراع یوه عجیبه رېږه (کراچی) وه چې عربي او

## د کیسې د پېښو ترتیبول

په دې فعالیت کې، زده کونکي د کیسې د دویمې برخې پېښې په تاریخي ترتیب کې وړاندې کوي. دا به د کیسې په اړه د زده کونکو پوهه پیاوړې کړي او دوی ته به یو بل فرصت ورکړي چې د کیسې د معنی په اړه فکر وکړي.

۱. دا کیسې پېښې په تخته پرته له شمېرو په ترتیب ولیکئ. یا یې په کارتونو یا د کاغذ په پاڼو چې شاوخوا لیردول کیدی شي، ولیکئ. (شمیرې ستاسو د معلوماتو لپاره دي، نو تاسو کولی شئ سم ترتیب په چټکۍ سره ووايست. ۱ لومړۍ پېښه ده؛ ۲ دویمه پېښه ده، او داسې نور.)

لاروی چې د رڼا خراغ یې په لاس کې وو تنبل ته نښه مشوره ورکوي. (۴)

باچا ممکن ترکان ازادوي. (۹)

تنبل د جادوگرزاده زوی خای نیسي او د ګراني مرغلرې سره واده کوي. (۷)

تنبل د جادوویې باچا څخه تښتي او کور ته ځي. (۱)

د جادوگرزاده زوی تنبل ته وايي چې د عجیبه شفتالانو څخه یو څه ورکړي. (۵)

تنبل په دښته کې ورک شي. (۲)

تنبل او ګراني مرغلرې په جادوويي آس باندې ونښتېدل. (۸)

تنبل او ګراني مرغلرې د باچا ممکن وروسته په تخت کښیناستل. (۱۰)

تنبل عجیبه شفتالانو خوري چې د هغه ښه بدلوي. (۳)

د جادوگرزاده زوی د میوو په واسطه بدلېږي. (۲)

۲. ووايست: دا د کیسې په دویمه برخه کې لس مهمې پېښې دي. دلته په کلپوډ ډول ترتیب شوي دي. راځئ چې دوی له پیل څخه تر پای پورې په سم ډول ترتیب کړو.

له زده کونکو وغواړئ چې لومړی په ۳ یا ۴ کسېزو کروپونو په بحث وکړي چې پېښې باید څنګه ترتیب شي. بیا به ټولګی په ټولیز ډول پریکړه وکړئ چې ترتیب یې په څه ډول دی. زده کونکي کولی شي کارتونو ته په سم ترتیب حرکت ورکړي یا که چیرې په تخته لیکل شوي وي د پېښو په پای کې په ترتیب شمېرې ولیکي. زده کونکي به ونه شي کولی په لومړي سر کې پېښې په سمه توګه ترتیب کړي. یو ښه بحث ته به اړتیا وي، نو زده کونکو ته وخت ورکړئ چې فکر وکړي او خبرې وکړي، او که وغواړي اجازه راکړئ چې کتاب ته مراجعه وکړي.

یو هونښیار لاستی یې درلودل چې د کښولو چاره یې اسانوله. کله چې ما دغه رېږه ولیدله ما له ځان سره فکر وکړ چې "څومره ښه اختراع!"

۴. له زده کونکو وغواړئ چې په دوه کسېزو یا درې کسېزو ډلو/ګروپونو کې کار وکړي ترڅو د هغو شرایطو په اړه په کوم کې دوی لیدلی یا کارولی او یا یې اختراع عجیبه شيانو کړي ده. له هغوی څخه وغواړئ چې په وینا کې دوه یا درې ځله دغه کلمه وکاروي.

۵. په دريو یا څلورو داوطلبانو غږ وکړئ چې خپل وضعیت ټول ټولګي ته بیان کړي، بیا له دوی وغواړئ چې دا کلمه دوه یا درې ځله وکاروي. د مختلفو زده کونکو وغواړئ چې لغت د دوی ژوند اړونده پېښو کې په معنی لرونکو متنونو کې استعمال کړي، دا به له زده کونکو سره مرسته وکړي چې د کلمې سره ښه بلد او په مختلفو شرایطو کې د هغې په معنی پوه شي.

۲. د ۵-۱ مرحلې وکاروئ چې د زده کونکو سره مرسته وکړي چې د کیسې نور غیر معمولي لغتونه زده کړي لکه: سیالي، لیاقتونه، ماهر، حیرانوونکي، اغیزمن، لوبه (د مثال په توګه، یوه لوبه).

### د دریمې ورځې لپاره د فعالیت ارزونه:

لغتونه

کچه/سویه ۱-۴: د دې لارښود په شا کې چمتو شوي د زده کونکي او د ټولګي د فعالیت چارټونو کې د خپلو زده کونکو فعالیت معلوماتو لپاره دا درجې وکاروئ.

کچه ۱: زده کونکي نشي کولی د هغه کلمو په اړه خبرې وکړي یا وکاروي چې تدریس شوي.

کچه ۲: زده کونکي کولی شي د ۱-۲ کلمو په اړه خبرې وکړي او ویې کاروي.

کچه ۳: زده کونکي کولی شي د ډیرو کلمو په اړه خبرې وکړي او ویې کاروي.

کچه ۴: زده کونکي کولی شي د ټولو کلمو په اړه خبرې وکړي او ویې کاروي او دا په فوق العاده مهارت سره ترسره کړي.

۳. کله چې زده کونکي د پېښو په ترتيب موافق وي او ترتيب سم وي، د دوی د هڅو ستاينه وکړی.

د شپږمه ورځې لپاره د فعاليت ارزونه:  
د کيسې د پېښو ترتيبول

کچه/سويه ۱-۴: د دې لارښود په شا کې چمتو شوي د زده کونکي او د ټولگي د فعاليت چارټونو کې د خپلو زده کونکو فعاليت معلومولو لپاره دا درجې وکاروی.

کچه ۱: زده کونکي نشي کولی هېڅ يوه پېښه ترتيب کړي.  
کچه ۲: زده کوونکي کولی شي ځينې پېښې په سم ترتيب کې تنظيم کړي.

کچه ۳: زده کوونکي کولی شي ډيری پېښې په سم ډول ترتيب کړي.

کچه ۴: زده کوونکي کولی شي ټولې پېښې په سم ډول ترتيب کړي.

### لغتونه/مفاهيم: تشبیهات

پد مشابهت رامنځ ته کولو دا فعاليت د لغتونو ، مفاهيمو او لوړې کچې فکر کولو لپاره په زړه پورې طريقه کيدی شي.

۱. زده کوونکو ته د يو څه په وبلو سره مشابهت تشریح کړی او بېلگه يې په تخته وليکي:

مشابهت په يو ځانگړی ډول پرته کول دي. دا د دوو شیانو ترمنځ چې سره ورته وي اړیکې يا ورته والی څرگندوي. دلته يو مشابهت دی چې تشریح يې کړی: لکه څنګه چې اسلام آباد د پاکستان پلازمینه ده کابل د افغانستان پلازمینه ده. په هره قضیه کې اړیکه د "پلازمینې" ده. مور په دې ډول يو مشابهت بيانوو او کله کله وايو: کابل د افغانستان لپاره دی لکه اسلام آباد د پاکستان لپاره. د دې لپاره چې ستاسو فکر روښانه شي، دا مهمه ده چې وواياست چې د اړیکو ماهيت څه دی، نو مور کولی شو دا په قوسونو کې واچوو.

کابل: افغانستان :: اسلام آباد: پاکستان  
(کابل د افغانستان پلازمینه ده لکه څنګه چې اسلام آباد د پاکستان پلازمینه ده؛ اړیکې "پلازمینه" ده.)

۲. له زده کوونکو وغواړی چې د خپل ژوند او تجربو پر بنسټ د نورو مشابهتونو په اړه فکر وکړي. د دوی د فکر د هڅولو لپاره ورته مثالونه ورکړی. تاسو ممکن دا د يو څه مشابهت په توګه ورکړی او زده کونکي يې بشپړ کړی:

کتاب: لوستل :: نغری: پخلی

(کتاب د لوستلو لپاره دی لکه نغری د پخلي لپاره. په هره قضیه کې اړیکه د "شي او کارونې يا تر سره کېدونکي عمل سره دی".)

منې: ونه :: انگور: تاک

(منې په ونو کې داسې وده کوي لکه څنګه چې انگور په ټاکونو کې وده کوي. په هره پېښه کې اړیکه د "خورو او چيرته چې وده کوي".)

۳. بيا، زده کونکو ته بلنه ورکړی چې د کيسې پورې اړوند دا يو څه يا جزوي مشابهت په پام کې ونيسي. دا په تخته وليکي او زده کونکو ته بلنه ورکړی چې بشپړ يې کړي. زده کونکي وهڅوی چې خپل دليل تشریح کړي. که زده کونکي وکولی شي خپل فکر توجیه کړي غیر متوقع ځوابونه قبول کړی:

ترکان: آس :: د آهنګر: ----

(متوقع ځواب "کب" دی. په هره قضیه کې اړیکه د "هنرمند سره ده او هغه څه چې هنرمند جوړ کړي".)

کب: فلز :: آس: ----

(متوقع ځواب "لرګی" دی. په قضیه کې اړیکه هغه "شي او له هغه څخه چې څه جوړ شوي دي".)

هونښيار: کب :: تنبل: ----

(متوقع ځواب "آس"، يا د "لرګيو آس"، يا "جادويي آس" دی. په هره قضیه کې اړیکه د "ورور او هغه څه دي چې هغه يې تصور کوي".)

کاهانا: ګراني مرغلي :: باچا ممکن: ----

(متوقع ځواب يا "تنبل" يا "هونښيار" دی. په هره قضیه کې اړیکه د "پلار او ماشوم ده".)

د شپږمه ورځې د اجرا ارزونه: تشبیهات

کچه/سويه ۱-۴: د دې لارښود په شا کې چمتو شوي د زده کونکي او د ټولگي د فعاليت چارټونو کې د خپلو زده کونکو فعاليت معلومولو لپاره دا درجې وکاروی.

کچه ۱: زده کوونکي نشي کولی چې وړاندې شوو تشبیهاتو ته ځواب ووايي يا يې بشپړ کړي.

کچه ۲: زده کوونکي کولی شي لږ تر لږه يو وړاندې شوي مشابهت ته ځواب ووايي يا يې بشپړ کړي.

کچه ۳: زده کوونکي کولی شي څو وړاندې شويو تشبیهاتو ته ځواب ووايي يا يې بشپړ کړي.

کچه ۴: زده کوونکي کولی شي څو وړاندې شوو مشابهاتو ته ځواب ووايي يا يې بشپړ کړي او کولی شي لږ تر لږه يو اصلي مشابهت جوړ کړي يا يې په جوړولو کې مرسته وکړي.



مفهوم له يو څخه ډير اړخونه لري.

- ايا ته داسې خلك پېژني چې د هونسيار په څېر دي، ډاډه د زړه هيله يې څه دي؟ ايا تاسو د تنبل په څېر خلك پېژني چې ډاډه نه وي؟ هڅه وكړئ او د روښانه كولو لپاره د هغه ډول ډول خلكو چې تاسو په خپل ژوند كې ليدلي دي بېلگې وړاندې كړئ.
- هونسيار او تنبل په دې كې سره يو شان وو چې دوى دواړو د خپل زړه هيله لپاره كار كاوه، خو هڅې يې بېلې وې. تاسو په دوو وروڼو كې څه ورته والى او توپيرونه وينئ؟

۳. زده كونكو ته يادونه وكړئ چې د كيسې په پاى كې دا جمله ده: "هغوى چې كې غواړي له كې سره ډير څه لاسته راوړلاى شي او هغوى چې د خپل زړه له هيلې خبر نه دي لومړى بايد د لرگين آس كيسه واوري." له زده كونكو وغواړئ چې په دې عبارت لومړى په خپلو كوچنيو گروپونو او بيا په ټول ټولگي كې بحث وكړي. دا دوى ته څه معنى لري؟ ولې دا كيسه د هغه چا لپاره گټوره كيدى شي څوك چې د خپل زړه هيله نه پوهيږي؟

۴. وړانديز وكړئ چې زده كونكي د كورنۍ له غړو يا ملگرو او ټاوانديانو سره مرکه وكړي چې له خلكو څخه د دوى د زړه هيله په اړه پوښتنه وكړي. له دوى وغواړئ څه چې يې زده كړې هغه د ټول ټولگي سره شريك كړي.

## د سواد زده كړې اضافي فعاليتونه

كه تاسو وخت لرئ، تاسو كولى شئ "د سواد زده كړې اضافي فعاليتونو" برخې څخه د نورو فعاليتونو څخه هم كار واخلى. هغه فعاليتونه غوره كړئ چې تاسو فكر كوي ستاسو د زده كونكو لپاره غوره دي. كه تاسو زده كونكي لرئ چې مختلف مهارتونه او علاقې لري، تاسو ممكن وغواړئ چې ځينې زده كونكي يو فعاليت ترسره كړي په داسې حال كې چې نور مختلف فعاليت كوي.

## اوومه ورځ: د سواد مهارتونو نوره وده

په اوومه ورځ، به تاسو د مفكورو په اړه بحث او همدارنگه د زده كونكو درلودلو باندې تمرکز وكړئ د خپل ژوند تجربې كومې چې په كيسه كې ښودل شوو تجربو سره ورته دي، وليكي، او تاسو به د زده كونكو سره نور فعاليتونه، چې تاسې غوره كړي دي د هغوى په خوښه ترسره كړئ.

## د مفاهيمو رامنځ ته كول/وسعت ور كول

دلته هغه لارې دي چې زده كونكو سره په دې كيسه كې د ځينو مهمو مفاهيمو په تشرېح كولو كې مرسته كوي. د دې ډول فعاليت د برياليتوب لپاره، زده كونكي بايد په آزادانه خپل فكرونه بيان كړي، او د هغوى پدې پوهيدل چې د دوى ټول ځوابونه به ومنل شي.

۱. په "زړه هيله" وليكي او زده كونكو ته ووايست چې دا په دې كيسه كې يو مهم مفهوم دى. دوى ته يادونه وكړه چې په پيل كې، هونسيار د خپل زړه هيله ډاډمن و، په داسې حال كې چې تنبل د هغه د زړه هيله يوازې وروسته د جادويي آس په مرسته كشف كړې.

۲. له زده كونكو وغواړئ چې په درې يا څلور كسيزو گروپونو كې سره بحث وكړي او بيا خپل بحث له ټول ټولگي سره شريك كړي:

- يد زړه هيله څه؟ تاسو به دا اصطلاح څنگه تعريف كړئ؟ (دې پوښتنې ته يو واحد سم ځواب نشته، زده كونكي ممكن ووايي چې دا هغه څه دي چې خلك يې تر بل هر څه ډير غواړي، يا د دوى د ژوند خيال څه دى، يا دوى د خپل ژوند تر ټولو مهم موخه يا هدف څه وينې چې دوى يې غواړي تر لاسه يې كړي. هڅه وكړئ چې له زده كونكو مختلف ځوابونه تر لاسه كړئ چې

### د اوومه ورځې لپاره د فعاليت ارزونه: د پرمختگ مفهومونه

كچه/سويه ۱-۴: د دې لارښود به شا كې چمتو شوي د زده كونكي او د ټولگي د فعاليت چارټونو كې د خپلو زده كونكو فعاليت معلومولو لپاره دا درجې وکاروي.

كچه ۱: زده كوونكى نشي كولى د مفكورې/نظريې په اړه بحث وكړي يا مثالونه وركړي چې د هغه څه ملاتړ وكړي چې ويلي يې دي

كچه ۲: زده كوونكى كولى شي د مفكورې په اړه بحث وكړي او لږ تر لږه دې يو تقويه كوونكي بېلگه وړاندې كړي.

كچه ۳: زده كوونكى كولى شي د مفكورې په اړه بحث وكړي او او څو تقويه كوونكي بېلگې دې وړاندې كړي.

كچه ۴: ده كوونكى كولى شي د مفكورې په اړه بحث وكړي، ملاتړي مثالونه وركړي، او په ځانگړې توگه اړونده بېلگه وړاندې كړي ترڅو په اړه د خپلو مفكورو ملاتړ وكړي.

## د سواد زده کړې اضافي فعالیتونه

په هر وخت کې د لوست په ترتیب کې، یا د پنځو ورځو درسونو پای ته رسیدو وروسته، تاسو ممکن د ټولګي سره د سواد زده کړې نور فعالیتونه ترسره کړئ ترڅو جادویی آس په اړه د زده کونکو پوهه زیاته شي او د سواد مهارتونه یې لوړ شي. تاسو کولی شئ د دې موخو لپاره پدې برخه کې فعالیتونه وکاروئ. (ځینې یې د پورته درسي پلانونو برخه دي خو په هر وخت کې بیا کارول کېدی شي). دا د هغو ماشومانو لپاره خورا مناسب دي چې د ابځي یا الفبا سره بلد دي او د ډیر شمیر کلمو او جملو لوستلو او لیکلو کې ستونزه نه لري. هغه فعالیتونه غوره کړئ چې تاسو فکر کوئ چې ستاسو د زده کونکو لپاره ښه دي. که تاسو فکر کوئ چې زده کونکي ډیر تمرین ته اړتیا لري او د تکرار څخه خوند اخلي تاسو کولی شئ دا فعالیتونه خوځه ترسره کړئ.

### له نمونو سره د جملې لیکل

د زده کونکو سره د دوی د لیکلو وړتیاو ته وده ورکولو او د ګرامر په اړه ډیر پوهیدلو کې د مرستې لپاره یوه لاره دا ده چې دوی د کیسې جملې د خپلې لیکنې لپاره د نمونې په توګه وکاروي. نظر داسې دی چې یوه جمله ولیکئ چې ګرامري اصلي نمونه تعقیب کړي. دلته د تعقیب لپاره څو ټکي دي:

۱. د کیسې څخه یوه جمله په تخته ولیکئ (یا هغه چې د دې فعالیت لپاره یو څه بدلون په کې راوستل شوی وي). یوه ګرامري جوړښت سره غوره کړئ چې تاسو فکر کوئ د زده کونکو لپاره به مناسب وي. دلته یو مثال دی:

ساده لړګۍ ماتوونکی شاهي کوټې ته راغی، ورسره یوه کوچنۍ غوټه وه چې په یوه عادي ټوټه کې تاوه وه.

۲. زده کوونکو ته وښایست چې څنګه یوه نوي جمله ولیکي چې اصلي جملې ته ورته وي. د مثال په توګه:

ساده لړګۍ ماتوونکی شاهي کوټې ته راغی، ورسره یوه کوچنۍ غوټه وه چې په یوه عادي ټوټه کې تاوه وه.

مهربانې مور چې د توتانو ډکه کاسه یې په لاس کې وه، پخلنځي ته ننوته.

تشریح کړئ چې دویمه جمله مور اړوند ده، نه کومه لړګۍ ماتوونکی، په هکله، نو د فعالیت لومړۍ "قاعده" د موضوع بدلول دي. همدارنګه په دوو جملو کې ورته والی په ګوته کړئ، په یاد ولرئ چې په هره قضیه کې له کامې وروسته عبارت یو صفت دی چې د فعل په اړه نور څه وايي په لومړۍ جمله کې "راغی"، په دویمه جمله کې "ننوته".

## د کیسې مفاهیمو په اړه لیکل

دا فعالیت به زده کونکي وهڅوي د "زړه هیله" د مفهوم په اړه لیکلو سره د کیسې په اړه ډیر ژور فکر وکړي.

۱. زده کونکو ته ووايست چې دوی به اوس د زړه هیله مفکورې په اړه د لیکلو فرصت ولري.

۲. د نظرونو د شریکولو لپاره لومړی زده کونکي په کوچنیو ډلو یا ګروپونو وویشئ، د بحث د لارښوونې لپاره له دې پوښتنو کار واخلئ: ایا تاسو پوهیږئ چې ستاسو د زړه هیله ارمان څه دی؟ که پوهیږئ، تاسو څه فکر کوئ چې تاسو د دې ترلاسه کولو لپاره څه کولو ته اړتیا لرئ؟ که تاسو ډاډه نه یاست، کومه موخه یا هدف دی چې تاسو باید په کار وکړئ ترڅو موږ خپل زړه هیله ومومئ، او تاسو به څنګه ځان هڅې ته ورسوئ؟

۳. ه زده کونکو وغواړئ چې د هغه شرایطو په اړه ولیکي چې دوی په خپلو ګروپونو کې شریک کړي. کله چې د دوی کار پای ته ورسې، له دوی څخه وغواړئ چې ټول ټولګي ته یې لیکنې په لوړ غږ ولولي. که چیرې د زده کونکو لپاره لیکل ممکن نه وي، نو له دوی څخه وغواړئ چې ټول ټولګي ته د د زړه هیله یې د مثالونو په.

### د اوومه ورځې د اجرا ارزونه: د کیسې مفاهیمو په اړه لیکل

کچه/سویه ۱-۴: د دې لارښود په شا کې چمتو شوي د زده کونکي او د ټولګي د فعالیت چارټونو کې د خپلو زده کونکو فعالیت معلومولو لپاره دا درجې وکاروئ.

کچه ۱: زده کوونکی نشي کولی د شخصي اړونده تجربې په اړه لیکل یا خبرې وکړي.

کچه ۲: زده کوونکی د اړوندې تجربې په اړه په لنډه توګه لیکنې یا خبرې کوي، د ډیرو لږو توضیحاتو سره.

کچه ۳: زده کونکی د ځینو توضیحاتو په کارولو سره د اړونده تجربې په اړه لیکي یا خبرې کوي.

کچه ۴: زده کوونکی د ډیرو په زړه پورې توضیحاتو په کارولو سره د اړونده تجربې په اړه لیکي یا خبرې کوي.

### د سواد اضافي فعالیتونه

که تاسو وخت لرئ، کولی شئ "د سواد زده کړې اضافي فعالیتونو" برخې څخه د نورو فعالیتونو څخه هم کار واخلئ.

## لغتنه

دا فعالیتونه به د زده کونکو سره د دوی د لغتونو یادولو کې مرسته وکړي. هره ورځ یو یا ډیر ځله ترسره کیدی شي.

۱. په تخته یا دیوال کې یو ځای وټاکئ چې "زموږ نوي کلمې" نومېږي. زده کونکو ته وواياست چې تاسو د دوی مرستې ته اړتیا لرئ پریکړه وکړئ چې کوم ټکي باید هلته وښودل شي. په دوره یې ډول، له دوی وغواړئ چې د ښودلو لپاره په زړه پورې کلمه ورډیره کړي. دا کلمه کیدای شي د هغه کتاب څخه راشي چې په ټولګي کې لوستل کېږي یا کیدای شي هره هغه کلمه وي چې د زده کونکو د ښوونځي کار یا د ښوونځي څخه بهر ورځني ژوند پورې اړه لري. د زده کونکو سره د کلمې په معنی بحث وکړئ او په یوه یا ډیرو جملو کې یې وکاروئ ترڅو دوی یې په معنی لرونکي متن کې واورې. دا په اصل کې د زده کونکو د اوریدلو او لوستلو لغتونو پراخولو لپاره یو فعالیت دی، خو تاسو کولی شئ دوی وهڅوئ چې دا ټکي په خپلو لیکنو کې هم وکاروي.

۲. لوبه وکړئ "زه د لغت په اړه فکر کوم." زده کوونکو ته څه نقل ورکړئ چې تاسو یې فکر کوئ او دوی ته بلنه ورکړئ چې اټکل وکړي چې کوم لغت دی. بیا زده کونکو ته په وار اجازه ورکړئ چې د نورو لغتونو د اټکل کولو لپاره د کلمو په اړه فکر وکړي. د مثال په ډول:

زه د یوې کلمې په اړه فکر کوم. دا یوه کلمه ده چې د آهنگر په وسیله جوړ شوی حیرانوونکی کب تشریح کوي. ایا تاسو زما خبرې اټکل کولی شئ؟ (فلز یا اوسپنی)

زه د یوې کلمې په اړه فکر کوم. زما کلمه په کیسه کې د ترکان تشریح کولو لپاره کارول کېږي چې په لومړي سر کې هیر شوی و. ایا تاسو زما خبرې اټکل کولی شئ؟ (خاکساره یا ساده)

زه د یوې کلمې په اړه فکر کوم. دا یوه کلمه کارول کیدی شي چې د جادوګر پاچا بیانوي کله "سړي خلاص نه شو" او چې هغه یوه نه شو چې دا آس څنګه کار وکړي. ایا تاسو زما خبرې اټکل کولی شئ؟ (حیران)

زه د یوې کلمې په اړه فکر کوم. دا یوه کلمه ده چې هغه ځای بیانوي چېرې چې تښل مېوه وخورله او ویده شو. ایا تاسو زما خبرې اټکل کولی شئ؟ (باغ)

دا فعالیت د لوبې په روحیه ترسره کړئ. که یوزده کوونکی سم اټکل ونه کړي، د هڅې ستاینه یې وکړئ او نورو ته بلنه ورکړئ چې هڅه وکړي. له زده کونکو وغواړئ چې کلمو/لغتونو ته اشارې وکړي او نور یې اټکل کړي.

۳. د کیسې د کلمو سره "مترادفات او متضادات" ولیکئ. د کیسې څخه یوه کلمه وواياست او زده کونکو ته بلنه

۳. د زده کونکو سره کار وکړئ چې دریمه جمله ولیکي (په تخته ستاسو لیکلو سره). داسې یو څه وواياست:

اوس راځئ چې د کبانو یا ماهیانو په اړه د ورته نمونې سره یوه جمله ولیکو. مور به یې د موضوع په توګه پیل کړو. بیا مور یو فعل او یو اضافي عبارت ته اړتیا لرو ترڅو ووايو چې کبانو څه وکړل:

ماهر کب نیونکی ---

له زده کونکو وغواړئ چې څنګه جمله په داسې طریقه پای ته ورسوي چې نمونه تعقیب کړي. (یو ځواب ممکن ... سیند ته داخل شو، د کلکو کڼکو جوړه شوې ټوکرې یې ونیوله.)

۴. له زده کونکو وغواړئ چې په دوه یا درې کسېزو ګروپونو کې کار وکړي چې نورې جملې چې ورته بڼه تعقیبوي د نورو خلکو سره د موضوع په توګه. تاسو کولی شئ له زده کونکو وغواړئ چې دا په شفاهي ډول ترسره کړي یا خپلې جملې ولېکي.

۵. د نمونې جملې بیلابیلې برخې په ګوته کړئ او له زده کونکو وغواړئ چې په هغه جملو کې چې دوی جوړې کړي دي اړوندې برخې وپېژني. (ټول زده کونکي به ونه شي کولی دا کار وکړي، خو د ټولو جملو د ماډل تعقیب به د دوی په پوهیدو کې مرسته وکړي.)

۶. د نورو جملو سره فعالیت ته دوام ورکړئ. دلته دوه نور امکانات شته، یا د کتاب څخه نورې جملې انتخاب کړئ چې تاسو ته غوره ښکاري:

باچا، چې کاهانا نومیده، د ګرانې مرغلي په نامه یوه ښکلې لور لرله.

هغه د باچا اوسیدني ځای ته ولاړ، خان یې د پردو شاته پټ کړ او خوب لپاره ځملاست.

### د فعالیت ارزونه: له نمونو سره د جملې لیکل

کچه/سویه ۱-۴: د دې لارښود په شا کې چمتو شوي د زده کونکي او د ټولګي د فعالیت چارټونو کې د خپلو زده کونکو فعالیت معلومولو لپاره دا درجې وکاروئ.

کچه ۱: زده کوونکی نشي کولی داسې جمله جوړه کړي چې نمونه یا بېلګه تعقیب کړي.

کچه ۲: زده کوونکی کولی شي چې په مرسته د بېلګې په تعقیبولو سره یوه جمله جوړه کړي.

کچه ۳: زده کوونکی کولی شي له یوې څخه ډیرې جملې جوړې کړي چې یوه نمونه تعقیب کړي.

کچه ۴: زده کوونکی کولی شي ډیرې جملې جوړې کړي چې مختلفې نمونې تعقیب کړي.



ورکړی چې ستاسو د کلمې لپاره مترادف، یا متضاد یا د دواړو باره کې فکر وکړي. د مثال په توګه، تاسو ممکن وواياست:

زموږ په کیسه کې، د لږکین آس لاستې پټ شوي دي. ایا تاسو د "پټ" د مترادفات په اړه فکر کولی شئ؟ یو مترادف د "پټ" په خیر معنی لري. (ممکنه مترادفونه: مخفي، له نظره وتی، نه لیدل کېدونکی.)

اوس تاسو کولی شئ د "پټ" د متضاد په اړه فکر وکړئ؛ د معنی متضاد د "پټ" برعکس. (ممکنه متضادات: چالاک، حیرانوونکی، نغاړل شوی، ځلانده، تدارکات.)

نورې کلمې چې د دې فعالیت لپاره کارول کېدې شي عبارت دي له: ماهر، حیرانوونکو، غوټه، پړکېدونکې، وسایلو.

#### د فعالیت ارزونه: لغتونه

کچه/سویه ۱-۴: د دې لارښود په شا کې چمتو شوي د زده کونکي او د ټولګي د فعالیت چارټونو کې د خپلو زده کونکو فعالیت معلومولو لپاره دا درجې وکاروئ.

کچه ۱: زده کوونکی نشي کولی د کلمو اټکل وکړي یا مترادفات یا متضادات جوړ کړي.

کچه ۲: زده کوونکی کولی شي یوه کلمه اټکل کړي یا یو مترادف یا متضاد پیدا کړي.

کچه ۳: زده کوونکی کولی شي ځینې کلمې اټکل کړي یا ځینې مترادفات او متضادات جوړ کړي.

کچه ۴: زده کوونکی کولی شي ډیری کلمې اټکل کړي او ډیری مترادفات او متضادات جوړ کړي.

دري ځله صحیح وليکئ. له دوی څخه وغواړئ چې دا طریقې وکاروي ترڅو د کیسي څخه څلور یا پنځه لغتونه زده کړي، یا که تاسو وخت لرئ. د کلیدي کلمو ترکیب غوره کړئ لکه جادو، تکره، ویاړونه، مانې، میوو، دښته، او داسې نور لغتونه لکه کب، آس، سپاره، الوتنه/الوتلی.

۲. وروسته له دې چې زده کونکو څو لغتونه زده کړي، له دوی امتحان واخلي چې پوه شئ، هغه څه تر سره کولی شي چې پاس یې زده کړي دي. ډاډ ترلاسه کړئ چې لغتونه په خونه کې نه دي خړول شوي یا که وي پوښ یا پټ یې کړئ. لغتونه ووايي په یو وخت یو لغت ووايي او له زده کوونکو وغواړئ چې هغه وليکي. بیا په تخته باندې لغت وليکئ او د دوی املأ چیک کړئ.

۳. لومړی او دوهم پړاو د کتاب څخه د نورو لغتونو سره تکرار کړئ. ډیری زده کونکي به وکولي شي په یو وخت کې درې یا څلور کلمې زده کړي (د څو ورځو په جریان کې) خو د نورو په زده کولو کې به ستونزه ولري.

۴. په هرو څو اونیو کې، له زده کونکو د ټولو هغو کلمو د انتخاب پر بنسټ یوه "ازمونه" واخلي چې دوی یې تمرین کوي. (دوهمه مرحله وګورئ.)

#### د فعالیت ارزونه: املأ

کچه/سویه ۱-۴: د دې لارښود په شا کې چمتو شوي د زده کونکي او د ټولګي د فعالیت چارټونو کې د خپلو زده کونکو فعالیت معلومولو لپاره دا درجې وکاروئ.

کچه ۱: زده کوونکی نشي کولی هغه لغتونه وليکلی شي (املأ چې تدریس شوي).

کچه ۲: زده کوونکی کولی شي د ښوونکي په مرسته ځینې لغتونه وليکي (املأ کړي).

کچه ۳: زده کوونکی کولی شي ډیری لغتونه وليکي چې ډیری وخت تدریس شوي.

کچه ۴: زده کوونکی کولی شي هغه لغتونه په اسانۍ زده کړي چې مستقلاً تدریس شوي.

### ګرامري مفهومونه

د ګرامري مفاهیمو یا مفکورو زده کول د زده کونکو لپاره کېدی شي ستونزمن وي، ځکه چې مفکورې خیالي او متنوع دي. د بېلګې په ډول: ملکي خوږه. (ملکه فاعل او خوږل فعل دی.) بیا تشریح کړئ چې ځینې جملې یو مرکب فاعل یا مرکب فعل لري. دوی د یوې مفکورې د پوهیدو لپاره ډیر مثالونو او په ژبه ښه اسانولو ته اړتیا لري. دا فعالیتونه په فعلونه تمرکز کوي.

۱. زده کونکو ته تشریح کړئ چې فعل د وینا یوه برخه ده چې فعلونه، صفتونه، او نور قیدونه بدلوي. وواياست چې په دې لوست کې به دوی د دې کلمو په اړه زده کړي.

### املأ

د املأ د مهارتونو د ښه کولو لپاره، د دې فعالیتونو د یو یا څو څخه کار واخلي.

۱. د زده کونکو سره یې بیا تکرار کړئ چې څنګه د لغتونو املأ زده کړي، د مطالعې میتود په کارولو سره چې "د بزګر ښځه" لپاره د ښوونکي په لارښود کې تشریح شوي. (یو لغت ته وګورئ، سترګې پټې کړئ او کلمه په لور غږ ووايي کله چې د کلمې یا لغت د لیدلو هڅه وکړئ، کلمه بیا وګورئ، کلمه پټه کړئ او ویې لیکئ، د اصلي سره یې پرتله کړئ، تر هغې یې تکرار کړئ چې تاسو کلمه په سمه توګه په یوه کرښه کې پرتله له دې چې لغت ته وګورئ،

۲. دا جملې په تخته وليکئ او په هر يو کې فعل تشریح کړئ:

د هغوی باچا ډير روڼ اندی روباڼفکره وو.

زده کوونکو ته وواياست: د روڼ اندي يا "روشنگر" کلمه يو صفت دی چې "باچا" بيانوي. کلمه په غير "ډير" ډول يو فعل دی چې بدلونکی يا تعدیلونکی دی (قابليت يا په اړه يې نور څه وايي) "روشنگر". باچا څومره روشنگر دی؟ هغه لږ روشنگر آندی نه دی. هغه په غير معمولي ډير روڼ اندی دی. "روشنگر" ر آندی يو فعل دی.

له رڼا نه هم په سپکه، اس هوا ته لور شو.

زده کوونکو ته وواياست: "لور شو" په جمله کې فعل دی. "په سپکه" کلمه (قابليت يا يې په اړه نور څه وايي) "لور شو" تعدیل کوي. آس څنگه هوأ ته لور شو؟ په سپکه سره لور شو. په چټکۍ سره يو قيد دی. او د "لور شو" کلمه "سپکه" بدلوي. دا يو فعل هم دی. آس له رڼا نه هم په سپکه ډير چټک شو.

زما د زړه هيله به حتمي ما رد کړي.

زده کوونکو ته وواياست: "به رد" کړي فعل دی. دا کلمه "حتمي" (قابليت يا يې په اړه نور څه وايي) "به رد" کړي تعدیلوي. هغه به تر کومه حده رد شي؟ هغه به احتمالاً رد نه شي، مگر حتمي به رد شي.

۳. نورې جملې په تخته ولېکئ او له زده کوونکو وغواړئ چې فعل يا فعلونه په هره برخه کې وپېژني. که دوی دا په سمه توگه ونه پېژني، د دوی تېروتنې ومني او سم ځواب ور کړئ. (دا د زده کولو لپاره يو ستونزمن مفهوم دی او د موضوعاتو او فعلونو سره ډيرې تجربې ته اړتيا لري). دلته ځينې جملې دي چې تاسو يې کارولی شئ:

هلته عموماً څو ساعته له خپلې لور سره پاتې کېږي.

("عموماً" د "پاتې" فعل تعدیلوي.)

هيڅکله هم څوک د داسې سفر لپاره د داسې ناوړه

تياريو سره نه وو روان شوي.

("ناوړه" د "تياريو" صفت تعدیل کوي.)

اخر به سم شي.

("اخر به" کې د ممکن "به سم" فعل تعدیلوي.)

۴. له زده کوونکو وغواړئ چې اصلي جملې جوړې کړي چې په هغه طريقه چې دوی يې بحث کوي فعلونه کاروي. تاسو کولی شئ دا ولېکئ يا يې په شفاهي ډول جوړ کړئ. دوه يا درې جملې غوره کړئ، په تخته يې وليکئ، او له ټولگي وغواړئ چې په گډه پرېکړه وکړي چې په هر يو کې موضوعات او فعلونه دي.

### د فعاليت ارزونه: فعلونه

کچه/سويه ۱-۴: د دې لارښود په شا کې چمتو شوي د زده کونکي او د ټولگي د فعاليت چارټونو کې د خپلو زده کونکو فعاليت معلومولو لپاره دا درجې وکاروئ.

کچه ۱: زده کوونکی نشي کولی په ورکړل شويو جملو کې کوم فعلونه وپېژني.

کچه ۲: زده کوونکی کولی شي په ورکړل شويو جملو کې يو يا دوه فعلونه وپېژني.

کچه ۳: زده کوونکی کولی شي په ورکړل شويو جملو کې څو فعلونه وپېژني.

کچه ۴: زده کوونکی کولی شي په ورکړل شويو جملو کې ټول فعلونه وپېژني.

## رسم کول او بيا ويل

زده کونکي کولی شي د کيسې څخه د صحنو په رسم کولو او ستاسو او نورو سره د دوی په اړه د خبرو کولو له لارې د "جادويي آس" په اړه خپله پوهه ښه کړي. هر زده کوونکی به مختلفې هنري وړتياوې ولري، خو دا تمرين به ټول زده کونکي وهڅوي، پرته له هنري وړتياوو په پام کې نيولو سره، د کيسې په بياکتنه کې په تفريح او انفرادي ډول کې ښکيل شي. د دې کړنې اندازه کولو ته ضرورت نشته. د داسې کولو لپاره ځينې گټور گامونه لاندې بيان شوي.

۱. زده کوونکي په دوه کيسيزه ډلو ووېشئ. (که د ټولگي د شاگردانو شمېر طاق وي، نويوه درې کيسيزه ډله پکې جوړه کړئ).

۲. کتاب داسې پورته ونيسئ چې زده کوونکي يې پوښ وليدلای شي او وواياست:

د جادويي آس په اړه فکر وکړئ. د انځور کولو لپاره د

کيسې څخه يوه صحنه غوره کړئ. کومه صحنه به تاسې

رسم کړئ؟ په هغې صحنه کې فکر وکړئ، او داسې يې

ځانته مجسمه کړئ چې يوه شئ څه شی مو بايد په انځور

کې شامل وي. يقيني کړئ چې انځور مو تفصيلي دی، او

ډېر څه بيانوي.

۳. له زده کوونکيو غوښتنه وکړئ چې خپلو سيالو (نورو

زده کوونکيو) ته د هغې صحنې په اړه چې رسمول يې

غواړي، او هغه څيزونه چې په انځور کې يې شاملول

غواړي، معلومات ور کړي. د رسمونو په اړه خبرې اترې به

هغوی تشويق کړي چې د خپلو رسمونو سمه پلان جوړونه

وکړي، او د هغه څه په اړه ښه فکر وکړي، چې په انځور

کې يې شاملول غواړي.

۴. زده کوونکيو ته پانې او د رسم وسايل، لکه پنسل، يا رنگي

ور وپېشئ، او زده کوونکيو ته وواياست چې رسمول پيل کړي.

تاسې کولای شئ د هغوی په منځ کې وگرځئ او گرځئ او له

- ټول رسمونه رابوخای کړی. د کیسې د ترتیب مطابق یې ترتیب کړی او سره وپي تړی، چې صنفی کتاب ورڅخه جوړ شي. که انځورونه زیات وي نو کولای شئ تر یوه زیات بندلونه یا کتابونه جوړ کړی. کتاب په ټولگي کې وساتئ او له زده کوونکیو غوښتنه وکړی چې د همدې کتاب په مرسته، په رسمونو کې د بیان شویو صحنو په اړه د خبرو له لارې په ورو گروپونو کې او یا د ټول صنف په وړاندې کیسه له سره تکرار کړي.

### د فعالیت ارزونه: رسم کول او بیا ویل

کچه/سویه ۱-۴: که تاسو غواړئ په غیر رسمي ډول د خپلو زده کوونکو پرمختګ ارزونه وکړئ، نو دا درجې وکاروئ ترڅو د دې لارښود په پای کې د زده کوونکو او د ټولگي د پرمختګ چارټونو کې په دې فعالیت کې د خپلو زده کوونکو د بریا کچه معلومه کړئ.

کچه ۱: زده کوونکی نشي کولی د کیسې پینې رسم کړی یا کیسه په سم ترتیب تکرار کړي.

کچه ۲: زده کوونکی کولی شي د کیسې ځینې پینې رسم کړي او د کیسې ځینې برخې بیا تکرار کړي.

کچه ۳: زده کوونکی کولی شي د کیسې ځینې پینې رسم کړي او کولی شي د کیسې ډیرې برخې په سم ترتیب تکرار کړي.

کچه ۴: زده کوونکی کولی شي د کیسې ځینې پینې رسم کړي او د کیسې ټولې مهمې پینې په سم ترتیب تکرار کړي.

هنو څخه د هغوی د رسمونو او د هنو د انتخاب د لاملونو په اړه پوښتنې وکړئ. تاسې باید هرڅوک دې ته وهڅوئ چې یو بل ته د کیسې او خپلو رسمونو په اړه وغږېږي.

۵. کله چې زده کوونکي خپل رسمونه خلاص کړي، لاندې یوه یا زیاتې کړنې ترسره کړئ:

- ټول رسمونه د ټولگي پر دېوال سرینس کړئ. درې یا څلور زده کوونکي په وار وار ولاړ کړئ چې خپلو رسمونو ته په اشاره یې ټولگیوالو ته تشریح کړي چې رسم یې څه شی څرگندوي. راتلونکي څو ورځې، هره ورځ درې یا څلور نور محصلین د همدې کار لپاره راولاړوئ، تر هغو چې ټول محصلین د خپلو رسمونو په اړه ټولگیوالو ته وغږېږي.



### د کسې اړوند لیکل

که زده کوونکي په کافي اندازه ښه ولیکلی شي، نو کولای شي د کیسې په اړه په بېلابېلو لارو لیکلو سره خپل درک ښه کړي. دلته د لیکلو ځینې فعالیتونه دي چې تاسو یې ممکن وغواړئ چې زده کوونکي یې ترسره کړي. که تاسو فکر کوئ چې زده کوونکي به لېوالتیا ولري نو له دې څخه له یو نه ډیر وکاروئ.

۱. له زده کوونکو وغواړئ چې د هغه څه په اړه ولیکي چې دوی یې د ځان، کورنۍ او خپل هیواد لپاره ډیره هیله لري. دا کیدای شي هغه څه وي چې زده کوونکي یوازې د ځان لپاره لیکي، یا، که دوی وغواړي، دوی کولی شي د خپلو ملگرو، کورنۍ او ټولگي سره یې شریک کړي.

۲. زده کوونکو ته ووايئ: پریکړه وکړئ چې په کیسه کې کوم کرکټر ستاسو د خوښې وړ دی. په لیکنه کې، کرکټر تشریح کړئ او تشریح کړئ چې ولې هغه ستاسو د خوښې کرکټر دی.

۳. زده کوونکو ته ووايئ: ایا د دې کیسې په هکله کوم څه تاسو ته ستاسو په خپل ژوند کې یو څه یا یو څوک

- ټول رسمونه راټول کړئ. یوځلې انتخاب کړئ، چې د کیسې مهمې صحنې بیانوي؛ یو یا دوه د کیسې له پیل څخه، یو یا دوه، د کیسې له مینځه، او یو یا دوه د کیسې له پایه. دغه ټاکلي رسمونه په بې ترتیبه توګه پر دېوال سرینس کړئ، او له زده کوونکیو غوښتنه وکړئ چې صحیح ترتیب یې معلوم کړي. د زده کوونکیو په خوښه او فرمایش رسمونو ته حرکت ورکړئ، تر هغو چې ټول راضي او قانع شي چې انځورونه په سم ترتیب اېښودل شوي دي.

په راتلونکیو څو ورځو کې د رسمونو له اصلي مجموعې څخه د رسمونو یوه بله مجموعه انتخاب کړئ، او بیا هم له زده کوونکیو غوښتنه وکړئ چې سم ترتیب یې معلوم او تعیین کړي. (که زده کوونکو د دې لارښود شاته د لارښوونو په کارولو سره هغه کتابونه کارولي وي چې دوی جوړ کړي دي، ۴-۵ زده کوونکي دې د ټولگي مخې ته په ترتیب سره ودرېږي او خپل کتابونه دې وښيي). له پاتې ټولگي څخه وغواړئ چې په دې پریکړه کې مرسته وکړي چې زده کوونکي باید په سم ترتیب کې ودرېږي.

يادوي؟ د دې په اړه وليکئ چې کيسه او ستاسو خپل ژوند څنگه سره ورته دي.

۴. له زده کونکو وغواړئ چې تصور کړي چې د دې کيسې يوه سلسله شتون لري چيرې چې دا پای ته رسېږي - بله کيسه پيل کيږي - او په دې اړه فکر وکړئ چې په راتلونکې کيسه کې څه پېښېږي او پایله يې وليکئ. ووايي: تنبل او کراني مرغلي د ځمکې واکمنان دي، او شهزاده هونبيار په حيرانوونکي کب په سحر/جادو کې ډوب وو. تاسو تصور کولی شئ دې کرکټرونو ته به په راتلونکې کې څه پېښ شي؟ د دې کيسې په دوام يې وليکئ چې له کومه چې پيل کيږي په همغه ځای پای ته ورسېږي.

۵. زده کوونکو ته وواياست: له کيسې څخه يو کرکټر غوره کړئ او هغه څه وليکئ چې هغه کرکټر د کيسې په يوه ځانگړي نقطه کې ممکن فکر کړي وي. د مثال په توگه، تاسو کولی شئ دا وليکئ چې پښ/اهنگر څه فکر کاوه کله چې پاچا هغه ته لقب انعام ورکړ، لږکې ماتوونکي څه فکر کاوه کله چې هغه يې د ونې پورې وتاړه، يا تنبل څه فکر کاوه چې هغه د پاچا په اوسيدنې کې پټ و.

تخته وليکئ، او يا يې پر يوه پاڼه وليکئ او پر دېوال يې سربس کړئ، چې زده کوونکي يې وويني:

پخوا - خو نه ډير پخوا - زمانه کې يوه سيمه وه چې خلک يې ډير خوښ او هوسا وو.

دا وينا څه داسې ده: "هغوی چې کب غواړي له کب سره ډير څه لاسته راوړلای شي او هغوی چې د خپل زړه له هيلې خبر نه دي لومړی بايد د لرگين اس کيسه واوري."

۲. زده کوونکيو ته وواياست چې تاسې غواړئ هغوی دې کيسه په خپلو الفاظو سرترپايه ولولي، خو هغوی بايد هغه لومړی او دوهمه جمله ونه ليکي چې تاسې ليکلي.

۳. لکه دې کبله چې کيسه اورده ده، تاسو ممکن زده کوونکي په کوچنيو ډلو ووېشئ د کيسې مختلفې برخې هرې کوچنۍ ډلې ته ورکړئ، چې هره ډله يې جلا جلا برخه ووايي. له زده کونکو وغواړئ چې د پېښو په يادولو کې يوځای کار وکړي او د يو بل سره په پرېکړه کې مرسته وکړي چې کيسه څنگه په خپلو کلمو کې بيان کړي. که اړتيا ولري، نو زده کوونکيو ته اجازه ورکړئ چې بيرته کيسې ته مراجعه وکړي. يا تاسو وړانديز کوئ چې دوی د کيسې د اصلي صحنو د يادونې پر اساس سکيچونه جوړ کړي.

۴. زده کوونکو ته وخت ورکړئ چې له يو بل سره د انفرادي بيا ويلو يا ډله ايزو بيا ويلو لپاره تمرين وکړي. اوريدونکي بايد په دقت سره غور ونيسي او که چيرې وينا کوونکي يو څه هير کړي بايد اوريدونکي يې وهڅوي. هرڅوک بايد له ټولگي د باندې، د کيسې تر تمرين وړاندې په صنف کې دوه يا درې ځله د هغې تمرين وکړي. دغه تمرين ښايي دوه يا درې اونۍ وخت ونيسي.

۵. کله چې زده کوونکي داسې احساس کړي چې نور چمتو دي، نو له هغوی څخه يو څو خپل خوښي (رضاکار) را وبولئ چې د ښوونځي يوه بل ټولگي ته کيسه وکړي. (د بل صنف په وړاندې د کيسې په ځانگړې ادا لوستل به يو ښه ساتېری او د شاباسي وړ وي!). اړينه نه ده چې هر زده کوونکي دې کيسه ولولي. ځينې زده کوونکيو ښايي شرمناک وي، چې په هغه صورت کې بايد د ټولگي په مخ کې کيسه کولو ته اړ نه ايستل شي.

### د فعاليت ارزونه: د کسي اړوند ليکل

کچه/سويه ۱-۴: که تاسو غواړئ په غير رسمي ډول د خپلو زده کوونکو پرمختگ ارزونه وکړئ، نو دا درجې وکاروئ ترڅو د دې لارښود په پای کې د زده کوونکو او د ټولگي د پرمختگ چارټونو کې په دې فعاليت کې د خپلو زده کوونکو د بريا کچه معلومه کړئ.

کچه ۱: زده کوونکي نشي کولی د پېښو يا کرکټرونو په اړه وليکي.

کچه ۲: زده کوونکي کولی شي د ښوونکي په مرسته د پېښو او کرکټرونو په اړه لږ څه وليکي.

کچه ۳: زده کوونکي کولی شي د پېښو او کرکټرونو په اړه وليکي او يو شمير ښه توضيحات ورکړي.

کچه ۴: زده کوونکي کولی شي د پېښو او کرکټرونو په اړه اورده ليکنه وکړي، چې په کيسه باندې د ښو پوهېدلو څرگندونه کوي.

### د قصې بيا ويل لکه د قصه ويونکي

#### په خير

د کيسې "اجرا" پدې کې شامله ده چې زده کوونکي په شفاهي ډول په خپلو الفاظو کې کيسه تکرار کړي، پرته له دې چې کتاب ته وگوري، په بل عبارت، د "کيسه ويونکي" په توگه. دلته موخه دا ده چې تاسو څنگه کولی شئ له زده کوونکو سره مرسته وکړئ چې د کيسې بيا ويل زده کړي.

۱. د کيسې لومړۍ او وروستۍ جمله وليکئ. دا جملې پر

کړی چې ځینې زده کوونکي به تمثیلگران، او ځینې نور به یې نندارچیان وي، او هر وگړی به دواړه کردار ترسره کړي.

۲. وروسته، په یوه کالم یا ستون کې، د کیسې کرکټرونه په تخته یا د کاغذ په یوه لویه ټوټه کې لیست کړی چې هرڅوک لیست وگوري:

پاچا ممکن	شهزاده تنبل
شهزاده هوښیار	پښ (آهنگر)
ترکان	پاچا کاهانا
شهزادګۍ ګراني مرغلي	شهزاده جادوګرزاده
زیره لرونکی هوښیار سړی	
د شهزاده ساتونکي ډلې (اوسانو قطار)	
د سیمې اتباع، د محکمې خلک، نوکران، او نور	

یوې یوې څېرې تېر شئ، او د هغې د کردار د تمثیل لپاره د زده کوونکیو له منځه خپل خوښي (رضاکار) ممثل راوبولئ. داسې ووايست "څوک غواړي چې زموږ په لوبه کې تنبل شئ؟" یو خپل خوښی انتخاب کړئ، او نوم یې د څېرې له نوم سره جوخت ولیکئ. دې کار ته تر هغو دوام ورکړئ چې د هرې برخې د تمثیل لپاره زده کوونکی پیدا کړئ. ممثلینو ته ووايست چې هر ممثل به خپله برخه په خپله راجوړوي. د دې معنا دا ده چې هغوی دې د کتاب خبرې اترې نه کاروي، بلکې خپل الفاظ دې ورته جوړ کړي.

۳. هغوی ته ووايست چې تاسې به دغه تمثیل څو ځله په صنف کې تکرار کړئ، او هر زده کوونکی به د تمثیل فرصت ترلاسه کړي. هغوی ته ووايست، هر هغه زده کوونکي چې په تمثیل کې برخه نه اخلي، د اورېدونکي په حیث هماغه اندازه مهم کردار ترسره کوي. څرګنده یې کړئ چې تاسې به د تمثيلي پارچې د ډایرکټر یا لارښود دنده ترسره کوئ او هغوی ته به د تمثیل د ښه او غوره پرمختګ لپاره مشورې او لارښوونې کوئ، خو هغوی باید کیسه په خپل تعبیر تمثیل کړي. یعنې هغوی باید د هرې صحنې په تمثیل کې خپل ځاني الفاظ، اشارې، او حرکتونه وکاروي.

۴. د کیسې د بېلابېلو صحنو د تمثیل لپاره د خونې په منځ کې ساحه تعیین کړئ (د پاچا ممکن ماڼۍ او محکمه، تاویدونکي ماڼۍ، دښته، او نور) او بیا له او رېدونکیو غوښتنه وکړئ چې د تمثیل ځای ته مخامخ کښېني. هغوی د صحنې له اړتیا سره سم کښېنوي. هغه زده کوونکي چې په صحنه کې نه دي، د صحنې یوه لوري ته یې ودرولئ، تر هغو چې وار یې را ورسېږي. ممثلان صحنې ته راوبولئ، او هغوی ته مخه ورکړئ چې صحنه په خپله راجوړه کړي. کله چې زده کوونکي نه پوهېږي چې څه ووايي، نو کولای شئ یوه کومکي جمله ورته ووايست، خو هیله ده چې هغوی به ژر پوهېږي او سمه دنده به ترسره کړي.

د فعالیت ارزونه: د قصې بیا وبل لکه د قصه ویونکي په څېر

کچه/سویه ۱-۴: د دې لارښود په شا کې چمتو شوي د زده کوونکي او د ټولګي د فعالیت چارټونو کې د خپلو زده کوونکو فعالیت معلومولو لپاره دا درجې وکاروئ.

کچه ۱: زده کوونکي نه شي کولای چې ان د ښوونکي په مرسته قصه ووايي.

کچه ۲: زده کوونکي کولای شي چې د قصې اساسي ټکي بیان کړي خو بې نظمې او بې جوړښته وي، او کله کله یې ژبه هم بندېږي. معلومېږي چې هغه یې میخانیکي زده کړي وي.

کچه ۳: زده کوونکي قصه بیانولای شي، د قصې ټول عناصر په وضاحت ویلای شي. قصه وبل یې مناسب دي او لغاتونه یې تخلیقي دي.

کچه ۴: زده کوونکي په خورا ښه ژبه قصه بیانولای شي. خبرې کوونکي کیدای شي په طنز، احساساتي، تخليقي او یا خوښۍ باندې قصه بیا ووايي.

## د نندارې (تمثیل) په ښه د کیسې وړاندې کول



زده کوونکي کولای شي د خپل ټولګي، یا د کوم بل ټولګي په مخ کې د کیسې د نارسمې تمثیل له لارې د کیسې په اړه خپله پوهه غښتلې کړي، او کیسه په خپل تعبیر خلکو ته وړاندې کړي.

زده کوونکي د تمثیل لپاره ځانګړيو جامو یا وسایلو ته اړتیا نه لري. هغوی دې یوازې د کیسې د څېرو ویناوې ووايي، او د صحنو د تمثیل په ترڅ کې دې له حرکتو او اشارو کارواخلي، یا کولای شي ځینې ساده وسایل هم وکاروي. تاسې باید د تمثيلي پارچې د ډایرکټر یا لارښود په توګه، هغوی ته لارښوونې او مشورې ورکړئ، خو له یو یا دوه ځله تمرین وروسته به هغوی خپله وغواړي چې کیسه بیا بیا تکرار کړي، او له هرځل تکرار سره به زده کوونکي نور هم تکړه کېږي. لاندې د تمثيلي پارچې په ښه د کیسې د پیلولو ځینې لارې چارې بیانېږي:

۱. زده کوونکیو ته ووايست چې دا حل به هغوی کیسه د تمثيلي پارچې په ښه وړاندې کوي. هغوی ته یې روښانه



۵. د تمثيلي پارچي په پای کې له ممثلانو غوښتنه وکړئ چې له ټولو ټولگيوالو سره د پارچي د تمثيل په اړه په بحث او تبصرو کې برخه واخلي. هغوی د لاندې پوښتنو ځوابونې ته راوبولئ:

ممثلانو کوم رول ډېر نښه تمثيل کړ؟

د ممثلانو راتلونکي ډله د تمثيل د لاس نښه کولو لپاره څه کولای شي؟

اورېدونکيو کوم رول نښه ترسره کړ؟

ممثلان د راتلونکي تمثيلي پارچي د لاس نښه کولو لپاره څه کولای شي؟

۲. ډېری زده کوونکيو د کيسې د تمثيل د وار په ترلاسه کولو ډېر خوشحاليږي، او خوند ورکوي. هرځل چې نوې ډله ممثلان راځي، ويناوې به په مختلف انداز وړاندې کوي، بېلې نښې او بېل ډول حرکات به ترسره کوي ... د هغوی کړنې به له کيسې څخه د هغوی د ځاني تعبير استازيتوب کوي، او څرنگه چې هره کيسه په يوه بېله نښه تعبيرېدای شي، نو د کردار او تمثيل بېلښت او توپير هم بايد وستايل شي، او يادونه يې وشي.

### د فعاليت ارزونه: د کيسې ډراماتيک کول

کچه/سويه ۱-۴: د دې لارښود په شا کې چمتو شوي د زده کوونکي او د ټولگي د فعاليت چارټونو کې د خپلو زده کوونکو فعاليت معلومولو لپاره دا درجې وکاروئ.

کچه ۱: زده کوونکي بې مفهومه غږېږي، د ترسره کولو په وخت کې د بيان نشتوالی، او د کرکټر کړنې يا وينا په ياد نه لري. کچه ۲: زده کوونکي په اورېدونکي ډول خبرې کوي او سمې کړنې او وينا انځوروي خو د خبرو پر وخت يې حرکات دومره څرگند نه وي.

کچه ۳: زده کوونکي په روښانه توگه خبرې کوي، سم عمل او وينا انځوروي، او په الفاظو او عملونو کې څرگند وي.

کچه ۴: زده کوونکي سمې کړنې او خبرې انځوروي، ډېره څرگنده ژبه کاروي، او د کرکټر ژوندی تفسير جوړوي.



## له کورنۍ سره د کیسې شریکول

کله چې زده کوونکیو ټولې "نورې کړنې" بشپړې کړي، او د خپلې زده کړې په اړه ډاډه شي، نو سلا ورکړی چې خپلې هڅې له کورنیو سره شریکې کړي. لاندې په دې اړه ځینې سپارښتنې وړاندې شوي:

۱. رسامې او کیسه کول: له زده کوونکیو غوښتنه وکړئ چې خپل رسمونه کورنه یوسي. هغوی ته سپارښتنه وکړئ چې د کیسې لندیز ترتیب کړي، او بیا هغه څه شرح کړي چې په انځور کې رسم شوي دي.

۲. په ځانگړې ادا او وزم کیسه کول: کله چې زده کوونکي ډاډه شول چې کیسه په روانۍ سره نورو ته بیانولای شي، او ډاډه شول چې په ځانگړې ادا او وزم یې هم لوستلای شي، نو غوښتنه ورڅخه وکړئ چې د خپلې کورنۍ غړیو ته یې واوروي.

۳. د کیسې تمثیل: که یوشمېر زده کوونکي یوځای سره اوسېږي، هغوی ته سپارښتنه وکړئ چې له ښوونځي بهر سره راټول شي، او د خپلو کورنیو په وړاندې تمثیلي ننداره ترسره کړي او یا که ممکنه وي، د کورنیو غړي ښوونځي ته را وبولي، او په ښوونځي کې ورته تمثیلي ننداره وړاندې کړي.

## له کورونو د کیسو راټولول

کله چې د "جادویي آس" کیسه د دې لارښود په اساس په ټولگي کې تدریس کوی، ستاسو زده کوونکو ته به فرصت وي چې له خپلو کورنیو څخه د ورته فولکلوري کیسو په اړه پوښتنه وکړي چې دوی ورسره اشنا دي.

۱. د جادویي آس کیسه د افغان کلتور یوه لرغونې افسانه ده. زده کوونکو ته ووايست هغوی تاسو غواړئ چې د دوی د کورنۍ غړو په ځانگړې توگه د مور او پلار او سره د مرکو له لارې نورې ځینې داسې کیسې ومومئ، نیانیکه، تره، عمه، ماما او نور لویان چې کیدای شي د ماشومانو کیسې یا نورې تدریسي کیسې. هغوی ته ووايست چې:

د جادویي آس کیسه د افغانانو یوه دودیزه لرغونې کیسه ده. دلته ستاسو دنده ده: د خپلې کورنۍ او کاونډیانو مو د فولکلوريکي او ښوونیزو کیسې په اړه پوښتنه وکړئ چې دوی ته یادې وي. له هغوی څخه وغواړئ چې تاسو ته د دوی د خوښې کیسه ووايي. څومره ښه چې یې لیکلای شئ ویې لیکئ، یا یې ښه په یاد وساتئ چې بیا یې ووايست، او هغه پند له ځان سره ټولگي ته راوړئ.

۲. زده کوونکو ته یوه یا دوه اونۍ وخت ورکړئ چې په کور کې له خلکو سره خبرې وکړي او د هرې کومې کیسې په اړه چې د کورنۍ کوم غړي یې لري معلومات تر لاسه کړي. کله چې زده کوونکي کیسې راوړي، دلته یې د ترسره کولو لپاره ځینې فعالیتونه:

- له زده کوونکو وغواړئ چې د کبېسې د څرگندولو لپاره انځورونه جوړ کړي، په ټولگي کې د انځورونو په اړه خبرې وکړي، او بیا یې کور ته یوسي چې هغو خلکو ته یې وښيي چې کبېسې یې ورته ویلي دي.
- له زده کوونکو وغواړئ چې کبېسې په خپلو الفاظو ولیکي، د کبېسې مطابق عکسونه جوړ کړي، او ساده کتابونه ترې جوړ کړي چې بیا یې هغو لویانو ته ورکړي چې د کیسې یې ورته کړي دي. (د ساده کتاب د کبېسې په اړه د لارښوونو لپاره راتلونکې پاڼه وگورئ).
- ځینو لویانو ته بلنه ورکړئ چې ښوونځي ته راشي چې خپلې کیسې له ټول ټولگي سره شریکې کړي.

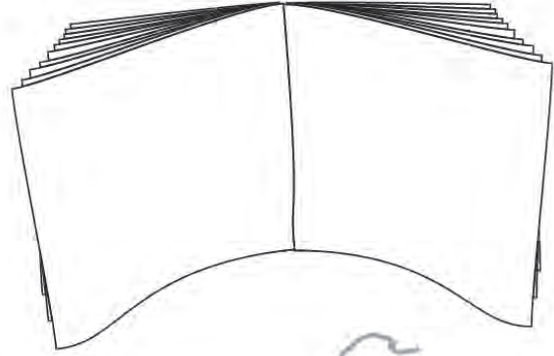


# د ساده کتاب جوړولو لارښوونې

د کاغذ خو ټوټې، ټولې یوځای، په نیمې کې کت کړئ.



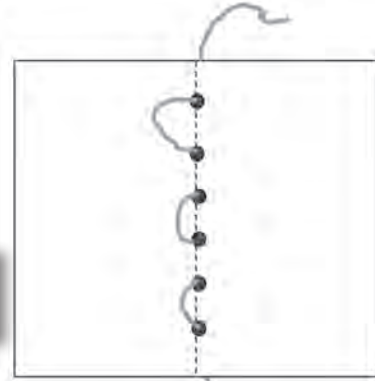
۱



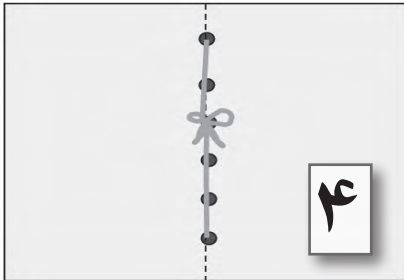
د کاغذ د کت کړيو څوکو په اوږدو کې سوري جوړ کړئ. (دغه سوري باید پر ټولو پاڼو پر یوه ځای وي). د دې کار لپاره له سوري کوونکي، قیچي یا چاقو څخه کار واخلي، که دا ممکن نه وي نو د یوځای کیدلو لپاره په لاندې ډول عمل وکړئ.




۳



ټولې پاڼې پرانیزي، او یقیني کړئ چې ټول سوري پر یوه لیکه برابر دي. له شا لوري په سوريو کې تېروبر تار وپیښ او ټولې پاڼې سره وگنډئ



د تار سرورنه ښه کش کړئ او کلک یې وټړئ.



د سټیپلر په وسیله د یوځای کولو نمونه

## د یوځای کیدلو بدیلې لارې:

سټیپلر: له لومړي پړاو وروسته، پاڼې د کتاب په څیر کات کړئ، کات شوې څنډې دوه درې ځایه سټیپلر کړئ.

سربین: په کات شوو څنډو سریش ووهئ، پاڼې سره نږدې کړئ. ځان ډاډه کړئ، مخکې له دې چې زده کوونکي په کتابونو کار پیل کړي، سربین بیخي وچ شوي وي.

گنډل: د پاڼو د گنډلو لپاره له یوې قوي ستنې او تار څخه کار واخلي او کات شوې څنډې وگنډئ. (ستنې په خوندي ځای کې کیردئ چې څوک په ځان خور نه کړي).

ناسی او ستاسې زده کوونکي کیدای شي د کتاب د یوځای کیدلو لپاره له دې هم ښې لارې پیدا کړئ.

د فاطمې د سفرونو د نقشې لپاره د دې پاڼې شاته وگورئ.



# د زده کونکي د فعالیت ارزونه

## جادویی آس قصې لپاره

د زده کوونکي نوم: \_\_\_\_\_

د تسلط سطح

۴	۳	۲	۱	زده شوي مهارتونه
				لومړۍ ورځ: وړاندوینې کول (۱ برخه)
				دوهمه ورځ: وړاندوینې کول (۲ برخه)
				دریمه ورځ: یادول او د پایلو جوړول
				څلورمه ورځ: د کلیدي نظرونو انعکاس
				پنځمه ورځ: د کیسې کلمو سره جملې لیک
				پنځمه ورځ: د کیسې پېښو ترتیب کول
				شپږمه ورځ: د لغتونو جوړول
				شپږمه ورځ: د کیسې پېښو ترتیب کول
				شپږمه ورځ: لغتونه او مفهومونه (تشابهات)
				اوومه ورځ: د مفاهیمو پراختیا
				اوومه ورځ: د کیسې مفاهیمو په اړه لیکل
<b>د سواد زده کړې اضافي فعالیتونه</b>				
				د جملې له بېلګو سره لیکل
				لغتونه
				املا
				ګرامري مفاهیم (فعلونه)
				رسم کول او بیا ویل
				د کیسې اړوند لیکل
				د قصې بیا ویل لکه د قصه ویونکي په څیر
				د کیسې ډراماتیک کول

کولای شئ دا چارټونه بیا جوړ کړئ او د خپلو زده کوونکو د مهارتونو د انکشاف، چې تاسې یې په ټولګي کې درس ورکوئ د مسیر د ټاکلو لپاره استعمال کړئ. د هرې ورځې د فعالیت په پای کې د مهارت د سطحې د توضیح لپاره لطفاً د مهارت د فعالیت ارزونه چارټ ته مراجعه وکړئ.





# د ټولګي د فعاليت ارزونه

نېټه: \_\_\_\_\_ د ټولګي شمېره/پېژندنه \_\_\_\_\_

د هوبو د کتاب عنوان: جادويي آس

دا \_\_\_\_\_ د هوبو کتاب ما د زده کوونکو سره استعمال کړی دی.

په ټولګي کې د زده کوونکو شمیر: \_\_\_\_\_

د تسلط سطح\*

۴	۳	۲	۱	زده شوي مهارتونه
				لومړۍ ورځ: وړاندوینې کول (۱ برخه)
				دوهمه ورځ: وړاندوینې کول (۲ برخه)
				درېمه ورځ: یادول او د پایلو جوړول
				څلورمه ورځ: د کلیدي نظرونو انعکاس
				پنځمه ورځ: د کیسې کلمو سره جملې لیک
				پنځمه ورځ: د کیسې پېښو ترتیب کول
				شپږمه ورځ: د لغتونو جوړول
				شپږمه ورځ: د کیسې پېښو ترتیب کول
				شپږمه ورځ: لغتونه او مفهومونه (تشابهات)
				اوومه ورځ: د مفاهیمو پراختیا
				اوومه ورځ: د کیسې مفاهیمو په اړه لیکل
				<b>د سواد زده کړې اضافي فعالیتونه</b>
				د جملې له بېلګو سره لیکل
				لغتونه
				املا
				ګرامري مفاهیم (فعلونه)
				رسم کول او بیا ویل
				د کیسې اړوند لیکل
				د قصې بیا ویل لکه د قصه ویونکي په څیر
				د کیسې ډراماتیک کول

\* هرې سطح ته رسیدونکي ټول زده کوونکي وشمیری





## د ښوونکي لارښود کي دا فعاليتونه شامل دي:

- د هوپو د کتابونو د لړۍ پېژندنه
- د دې کيسې موخه
- دا لارښود څنگه له تاسې سره مرسته کولای شي
- لومړۍ-دوهمه ورځ: د کيسې لومړی ځل لوستل
- درېيمه ورځ: د کيسې دوهم ځل لوستل
- څلورمه ورځ: د کيسې درېيم ځل لوستل
- پنځمه ورځ: د سواد د مهارتونو پراختيا
- د کيسې ليکل او ترتيب کول
- شپږمه او اوومه ورځ: د سواد زده کړې نوره وده:
- ډير ترتيب، لغتونه، د مفاهيمو پراختيا، قياسونه کول
- د سواد زده کړې اضافي فعاليتونه
- د جملې د نمونې سره ليکل
- نور لغتونه او املا
- گرامري مفهومونه
- د کيسې په اړه ليکل
- رسم کول او بيا ويل
- په ځانگړې ادا د کيسې لوستنه
- د نندارې (تمثيل) په بڼه د کيسې وړاندې کول
- له کورنۍ سره د کيسې شريکول
- له کورونو د کيسو راټولول
- همدا راز په دې لارښود کې:
- د يو ساده کتاب د جوړولو لارښوونه
- د زده کوونکو د اجرا د ارزونې چارټ
- د ټولگي د اجرا د ارزونې چارټ

